

Wagenreihenungen der Deutschen Bahn

erstellt: Marcus Grahnert www.fernbahn.de

Jahresfahrplan 2017

Zugnummern 200 - 299

Zug Vmax
 Startbahnhof Zielbahnhof
 ← Fahrtrichtung →

ICE 200	Basel SBB	Köln Hbf	29	28	27	26	25	23	22	21	39	38	37	36	35	33	32	31	
300 km/h	← Basel SBB - Köln Hbf																		
	Apmzf	Avmz	Bvmz	BRmz	Bpmbz	Bpmz	Bpmz	Bpmz	Bpmz	Bpmzf	Apmzf	Avmz	Bvmz	BRmz	Bpmbz	Bpmz	Bpmz	Bpmzf	
	Kleinkindabteil		25, 35	Abteil für Behinderte						25, 35	rollstuhlgerecht			25, 35	Lounge		29		

Reihung gültig Mo-Fr und So

ICE 200	Basel SBB	Dortmund Hbf	39	38	37	36	35	33	32	31	29	28	27	26	25	23	22	21	
300 km/h	← Basel SBB - Köln Hbf Köln Hbf - Dortmund Hbf →																		
	Köln	Köln	Köln	Köln	Köln	Köln	Köln	Köln	Köln	Dortmund	Dortmund	Dortmund	Dortmund	Dortmund	Dortmund	Dortmund	Dortmund	Dortmund	
	Apmzf	Avmz	Bvmz	BRmz	Bpmbz	Bpmz	Bpmz	Bpmz	Bpmzf	Apmzf	Avmz	Bvmz	BRmz	Bpmbz	Bpmz	Bpmz	Bpmz	Bpmzf	
	Kleinkindabteil		25, 35	Abteil für Behinderte						25, 35	rollstuhlgerecht			25, 35	Lounge		39, ab Köln	29	

Reihung gültig Sa; Wagen 31-39 bis Köln Hbf

ICE 201	Köln Hbf	Basel SBB	21	22	23	25	26	27	28	29	31	32	33	35	36	37	38	39	
300 km/h	← Köln Hbf - Basel SBB																		
	Bpmzf	Bpmz	Bpmz	Bpmbz	BRmz	Bvmz	Avmz	Apmzf	Bpmzf	Bpmz	Bpmz	Bpmbz	BRmz	Bvmz	Avmz	Apmzf			
	Kleinkindabteil		25	Abteil für Behinderte						25	rollstuhlgerecht			25	Lounge		21		

Reihung gültig Mo-Fr

ICE 201	Köln Hbf	Basel SBB	29	28	27	26	25	23	22	21	31	32	33	35	36	37	38	39	
300 km/h	← Köln Hbf - Basel SBB																		
	Apmzf	Avmz	Bvmz	BRmz	Bpmbz	Bpmz	Bpmz	Bpmz	Bpmz	Bpmzf	Bpmzf	Bpmz	Bpmz	Bpmbz	BRmz	Bvmz	Avmz	Apmzf	
	Kleinkindabteil		25	Abteil für Behinderte						25	rollstuhlgerecht			25	Lounge		29		

Reihung gültig Sa

ICE 201	Köln Hbf	Basel SBB	21	22	23	25	26	27	28	29	39	38	37	36	35	33	32	31	
300 km/h	← Köln Hbf - Basel SBB																		
	Bpmzf	Bpmz	Bpmz	Bpmbz	BRmz	Bvmz	Avmz	Apmzf	Apmzf	Avmz	Bvmz	BRmz	Bpmbz	Bpmz	Bpmz	Bpmz	Bpmz	Bpmzf	
	Kleinkindabteil		25	Abteil für Behinderte						25	rollstuhlgerecht			25	Lounge		21		

Reihung gültig So

Kurzanleitung:

1. Klasse	2. Klasse	Restaurant	Railjet Business	Bistro	1. Kl.	IC mod
-----------	-----------	------------	------------------	--------	--------	--------

modernisierter Wagenpark bzw. einzelner Wagen

Die Abkürzungen unter den Wagennummern informieren über die eingesetzte Wagenbauart (Abteilwagen, Großraumwagen, klimatisierter Wagen usw.). Erläuterung der Abkürzungen: siehe fernbahn.de

Diese und alle folgenden Seiten sind Bestandteil der Internetseite www.fernbahn.de. Eine Darstellung auf anderen Seiten oder in anderen Medien ist nicht gestattet.

ICE 202 Basel SBB Dortmund Hbf

300 km/h < Basel SBB - Köln Hbf
Köln Hbf - Dortmund Hbf >

31	32	33	35	36	37	38	39	29	28	27	26	25	23	22	21		
Köln	Köln	Köln	Köln	Köln	Köln	Köln	Köln	Dortmund	Dortmund	Dortmund	Dortmund	Dortmund	Dortmund	Dortmund	Dortmund		
Bpmzf	Bpmz	Bpmz	Bpmbz	BRmz	Bvmz	Avmz	Apmzf	Apmzf	Avmz	Bvmz	BRmz	Bpmbz	Bpmz	Bpmz	Bpmzf		
Kleinkindabteil		25, 35		Abteil für Behinderte				25, 35		rollstuhlgerecht		25, 35		Lounge		31, ab Köln 21	

Reihung gültig Mo-Do; Wagen 31-39 bis Köln Hbf

ICE 202 Basel SBB Köln Hbf

300 km/h < Basel SBB - Köln Hbf

29	28	27	26	25	23	22	21	31	32	33	35	36	37	38	39		
Apmzf	Avmz	Bvmz	BRmz	Bpmbz	Bpmz	Bpmz	Bpmzf	Bpmzf	Bpmz	Bpmz	Bpmbz	BRmz	Bvmz	Avmz	Apmzf		
Kleinkindabteil		25, 35		Abteil für Behinderte				25, 35		rollstuhlgerecht		25, 35		Lounge		29	

Reihung gültig Fr

ICE 202 Basel SBB Köln Hbf

300 km/h < Basel SBB - Köln Hbf

21	22	23	25	26	27	28	29	31	32	33	35	36	37	38	39		
Bpmzf	Bpmz	Bpmz	Bpmbz	BRmz	Bvmz	Avmz	Apmzf	Bpmzf	Bpmz	Bpmz	Bpmbz	BRmz	Bvmz	Avmz	Apmzf		
Kleinkindabteil		25, 35		Abteil für Behinderte				25, 35		rollstuhlgerecht		25, 35		Lounge		21	

Reihung gültig Sa

ICE 202 Karlsruhe Hbf Köln Hbf

300 km/h < Karlsruhe Hbf - Köln Hbf

21	22	23	25	26	27	28	29										
Bpmzf	Bpmz	Bpmz	Bpmbz	BRmz	Bvmz	Avmz	Apmzf										
Kleinkindabteil		25		Abteil für Behinderte				25		rollstuhlgerecht		25		Lounge		21	

Reihung gültig So

ICE 203 Köln Hbf Basel SBB

300 km/h < Köln Hbf - Basel SBB

29	28	27	26	25	23	22	21	39	38	37	36	35	33	32	31		
Apmzf	Avmz	Bvmz	BRmz	Bpmbz	Bpmz	Bpmz	Bpmzf	Apmzf	Avmz	Bvmz	BRmz	Bpmbz	Bpmz	Bpmz	Bpmzf		
Kleinkindabteil		25, 35		Abteil für Behinderte				25, 35		rollstuhlgerecht		25, 35		Lounge		29	

Reihung gültig Mo-Fr

ICE 203 Köln Hbf Karlsruhe Hbf

300 km/h < Köln Hbf - Karlsruhe Hbf

29	28	27	26	25	23	22	21										
Apmzf	Avmz	Bvmz	BRmz	Bpmbz	Bpmz	Bpmz	Bpmzf										
Kleinkindabteil		25		Abteil für Behinderte				25		rollstuhlgerecht		25		Lounge		29	

Reihung gültig Sa

EC 206 Zürich HB Frankfurt(M)Hbf

200 km/h < Zürich HB - Basel SBB
Basel SBB - Frankfurt(M)Hbf >

6	7	8	9	10	11	12	14										
Bimdz	Bpmz	Bpmz	Bpmbz	Bvmsz	ARKimbz	Avmz	Apmz										
Kleinkindabteil		10		Abteil für Behinderte				9, 11, 12		rollstuhlgerecht		9, 11		Fahrrad		6	

IC mod

EC 207 Frankfurt(M)Hbf Zürich HB

200 km/h < Frankfurt(M)Hbf - Basel SBB
Basel SBB - Zürich HB >

6	7	8	9	10	11	12	14
Bimdz	Bpmz	Bpmz	Bpmz	Bvmsz	ARkimbz	Avmz	IC mod Apmz
Kleinkindabteil	10			Abteil für Behinderte			9, 11, 12

rollstuhlgerecht 9, 11 **Fahrrad 6**

IC 208 Basel SBB Kiel Hbf

200 km/h < Basel SBB - Frankfurt(M)Hbf
Frankfurt(M)Hbf - Kiel Hbf >

IC mod

zeitweise abweichende Reihung (s.u.)

263	262	261	260	259	258	257	256	255	254	253
Avmz	Avmz	ARkimbz	Bvmsz	Bvmz	Bvmz	Bpmz	Bpmz	Bpmz	Bpmz	Bpmbdzf
Kleinkindabteil	260			Abteil für Behinderte			259, 261, 262		rollstuhlgerecht	253, 261

Fahrrad 253

IC 208 Basel SBB Kiel Hbf

200 km/h < Basel SBB - Frankfurt(M)Hbf
Frankfurt(M)Hbf - Kiel Hbf >

IC mod

Reihung gültig Sa 11.2.-1.4.

253	254	255	256	257	258	259	260	261	262	263
Bpmbdzf	Bpmz	Bpmz	Bpmz	Bpmz	Bvmz	Bvmz	Bvmsz	ARkimbz	Avmz	Avmz
Kleinkindabteil	260			Abteil für Behinderte			259, 261, 262		rollstuhlgerecht	253, 261

Fahrrad 253

IC 209 Hamburg-Altona Basel SBB

200 km/h < Hamburg-Altona - Frankfurt(M)Hbf
Frankfurt(M)Hbf - Basel SBB >

IC mod

zeitweise abweichende Reihung (s.u.)

263	262	261	260	259	258	257	256	255	254	253
Avmz	Avmz	ARkimbz	Bvmsz	Bvmz	Bvmz	Bpmz	Bpmz	Bpmz	Bpmz	Bpmbdzf
Kleinkindabteil	260			Abteil für Behinderte			259, 261, 262		rollstuhlgerecht	253, 261

Fahrrad 253

IC 209 Hamburg-Altona Basel SBB

200 km/h < Hamburg-Altona - Frankfurt(M)Hbf
Frankfurt(M)Hbf - Basel SBB >

IC mod

Reihung gültig Sa 11.2.-1.4.

253	254	255	256	257	258	259	260	261	262	263
Bpmbdzf	Bpmz	Bpmz	Bpmz	Bpmz	Bvmz	Bvmz	Bvmsz	ARkimbz	Avmz	Avmz
Kleinkindabteil	260			Abteil für Behinderte			259, 261, 262		rollstuhlgerecht	253, 261

Fahrrad 253

ICE 210 Frankfurt(M)Hbf Bruxelles/Brussel

300 km/h < Frankfurt(M)Hbf - Bruxelles/Brussel

21	22	23	25	26	27	28	29
Bpmzf	Bpmz	Bpmz	Bpmz	BRmz	Bvmz	Avmz	Apmzf
Kleinkindabteil	25			Abteil für Behinderte			25

rollstuhlgerecht 25 **Lounge 21**

"ICE International"

ICE 211 Bruxelles/Brussel Frankfurt(M)Hbf

300 km/h < Bruxelles/Brussel - Frankfurt(M)Hbf

29	28	27	26	25	23	22	21
Apmzf	Avmz	Bvmz	BRmz	Bpmbz	Bpmz	Bpmz	Bpmzf
Kleinkindabteil	25			Abteil für Behinderte			25

rollstuhlgerecht 25 **Lounge 29**

"ICE International"

ICE 214 Frankfurt(M)Hbf Bruxelles/Brussel

300 km/h < Frankfurt(M)Hbf - Bruxelles/Brussel

21	22	23	25	26	27	28	29	39	38	37	36	35	33	32	31
Bruxelles Bpmzf	Bruxelles Bpmz	Bruxelles Bpmz	Bruxelles Bpmbz	Bruxelles BRmz	Bruxelles Bvmz	Bruxelles Avmz	Bruxelles Apmzf	Sa, Köln Apmzf	Sa, Köln Avmz	Sa, Köln Bvmz	Sa, Köln BRmz	Sa, Köln Bpmbz	Sa, Köln Bpmz	Sa, Köln Bpmz	Sa, Köln Bpmzf
Kleinkindabteil		25	Abteil für Behinderte					25	rollstuhlgerecht			25	Lounge		21

"ICE International"; Wagen 31-39 nur Sa und nur bis Köln Hbf

ICE 215 Bruxelles/Brussel Frankfurt(M)Hbf

300 km/h < Bruxelles/Brussel - Frankfurt(M)Hbf

29	28	27	26	25	23	22	21				
Apmzf	Avmz	Bvmz	BRmz	Bpmbz	Bpmz	Bpmz	Bpmzf				
Kleinkindabteil		25	Abteil für Behinderte				25	rollstuhlgerecht	25	Lounge	29

"ICE International"

EC 216 Graz Hbf Saarbrücken Hbf

200 km/h < Graz Hbf - Selzthal

Selzthal - Bischofshofen >
IC mod < Bischofshofen - München*

*weiterer Richtungswechsel in Stuttgart Hbf

265	266	267	268	269	270	271	272	273			
Bpmbdzf	Bpmz	Bpmz	Bvmz	Bpmbz	Bvmz	ARKimbz	Avmz	Apmz			
Kleinkindabteil		270	Abteil für Behinderte				269, 271	rollstuhlgerecht	265, 269, 271	Fahrrad	265

EC 217 Saarbrücken Hbf Graz Hbf

200 km/h < Saarbrücken Hbf - Stuttgart Hbf

Stuttgart Hbf - München Hbf >
IC mod < München Hbf - Bischofshofen*

*weiterer Richtungswechsel in Selzthal

273	272	271	270	269	268	267	266	265			
Apmz	Avmz	ARKimbz	Bvmz	Bpmbz	Bvmz	Bpmz	Bpmz	Bpmbdzf			
Kleinkindabteil		270	Abteil für Behinderte				269, 271	rollstuhlgerecht	265, 269, 271	Fahrrad	265

EC 218 Graz Hbf Frankfurt(M)Hbf

200 km/h < Graz Hbf - Selzthal

Selzthal - Bischofshofen >
IC mod < Bischofshofen - München*

*weiterer Richtungswechsel in Stuttgart Hbf

265	266	267	268	269	270	271	272	273			
Bpmbdzf	Bpmz	Bpmz	Bvmz	Bpmbz	Bvmz	ARKimbz	Avmz	Apmz			
Kleinkindabteil		270	Abteil für Behinderte				269, 271	rollstuhlgerecht	265, 269, 271	Fahrrad	265

EC 219 Frankfurt(M)Hbf Graz Hbf

200 km/h < Frankfurt(M)Hbf - Stuttgart Hbf

Stuttgart Hbf - München Hbf >
IC mod < München Hbf - Bischofshofen*

*weiterer Richtungswechsel in Selzthal

273	272	271	270	269	268	267	266	265			
Apmz	Avmz	ARKimbz	Bvmz	Bpmbz	Bvmz	Bpmz	Bpmz	Bpmbdzf			
Kleinkindabteil		270	Abteil für Behinderte				269, 271	rollstuhlgerecht	265, 269, 271	Fahrrad	265

ICE 220 Frankfurt(M)Hbf Amsterdam C

300 km/h < Frankfurt(M)Hbf - Köln Hbf

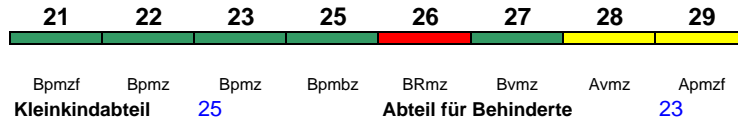
Köln Hbf - Amsterdam C >

"ICE International"

21	22	23	25	26	27	28	29				
Bpmzf	Bpmz	Bpmz	Bpmbz	BRmz	Bvmz	Avmz	Apmzf				
Kleinkindabteil		25	Abteil für Behinderte				23	rollstuhlgerecht	25	Lounge	21, ab Köln 29

ICE 221 Amsterdam C Frankfurt(M)Hbf

300 km/h < Amsterdam C - Köln Hbf
Köln Hbf - Frankfurt(M)Hbf >

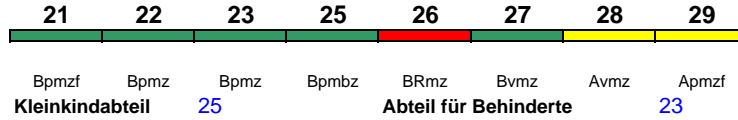


rollstuhlgerecht 25 Lounge 21, ab Köln 29

"ICE International"

ICE 222 Frankfurt(M)Hbf Amsterdam C

300 km/h < Frankfurt(M)Hbf - Köln Hbf
Köln Hbf - Amsterdam C >

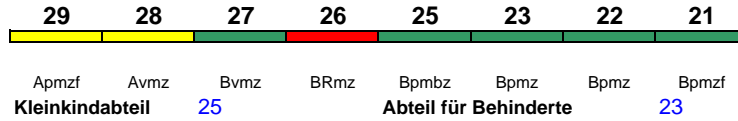


rollstuhlgerecht 25 Lounge 21, ab Köln 29

"ICE International"; Reihung gültig Mo-Fr

ICE 222 Köln Hbf Amsterdam C

200 km/h < Köln Hbf - Amsterdam C

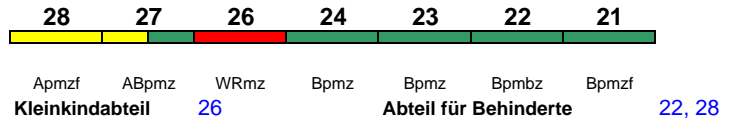


rollstuhlgerecht 25 Lounge 29

"ICE International"; Reihung gültig Sa und So

ICE 228 Wien Hbf Frankfurt(M)Hbf

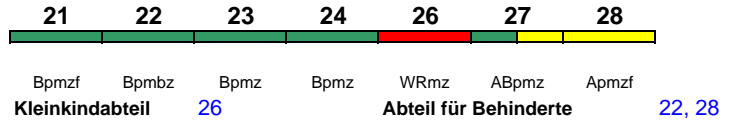
230 km/h < Wien Hbf - Frankfurt(M)Hbf



rollstuhlgerecht 22 Lounge 28

ICE 229 Frankfurt(M)Hbf Wien Hbf

230 km/h < Frankfurt(M)Hbf - Wien Hbf



rollstuhlgerecht 22 Lounge 21

IC 230 København H Hamburg Hbf

160 km/h < København H - Hamburg Hbf



rollstuhlgerecht 82 Fahrrad ---

Wagenmaterial: DSB

IC 231 Hamburg Hbf København H

160 km/h < Hamburg Hbf - København H



rollstuhlgerecht 82 Fahrrad ---

Wagenmaterial: DSB

IC 240 Berlin Ostbf Amsterdam C

200 km/h < Berlin Ostbf - Amsterdam C

IC mod

Reihung gültig Mo-Sa




Avmz ARkimbz Bvmsz Bpmbz Bpmz Bpmz Bpmz Bpmz Bpmdz
 Kleinkindabteil 10 Abteil für Behinderte 9, 11, 12 rollstuhlgerecht 9, 11 Fahrrad 4

IC 240 Bad Bentheim Amsterdam C

140 km/h < Bad Bentheim - Amsterdam C

IC mod

Reihung gültig So



Avmz ARkimbz Bvmsz Bpmbz Bpmz Bpmz Bpmz Bpmz Bpmdz
 Kleinkindabteil 10 Abteil für Behinderte 9, 11, 12 rollstuhlgerecht 9, 11 Fahrrad 4

IC 241 Amsterdam C Hannover Hbf

200 km/h < Amsterdam C - Hannover Hbf

IC mod

Reihung gültig Mo-Fr



Bpmdz Bpmz Bpmz Bpmbz Bpmz Bpmbz Bvmsz ARkimbz Avmz
 Kleinkindabteil 10 Abteil für Behinderte 9, 11, 12 rollstuhlgerecht 9, 11 Fahrrad 4

IC 241 Amsterdam C Bad Bentheim

140 km/h < Amsterdam C - Bad Bentheim

IC mod

Reihung gültig Sa




Bpmdz Bpmz Bpmz Bpmbz Bpmz Bpmbz Bvmsz ARkimbz Avmz
 Kleinkindabteil 10 Abteil für Behinderte 9, 11, 12 rollstuhlgerecht 9, 11 Fahrrad 4

IC 241 Amsterdam C Berlin Ostbf

200 km/h < Amsterdam C - Berlin Ostbahnhof

IC mod

Reihung gültig So




Bpmdz Bpmz Bpmz Bpmbz Bpmz Bpmbz Bvmsz ARkimbz Avmz
 Kleinkindabteil 10 Abteil für Behinderte 9, 11, 12 rollstuhlgerecht 9, 11 Fahrrad 4

IC 242 Hannover Hbf Amsterdam C

200 km/h < Hannover Hbf - Amsterdam C

IC mod




Avmz ARkimbz Bvmsz Bpmbz Bpmz Bpmz Bpmz Bpmz Bpmdz
 Kleinkindabteil 10 Abteil für Behinderte 9, 11, 12 rollstuhlgerecht 9, 11 Fahrrad 4

IC 243 Amsterdam C Bad Bentheim

200 km/h < Amsterdam C - Bad Bentheim

IC mod

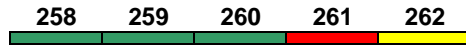
Reihung gültig Mo-Fr



Bpmdz Bpmz Bpmz Bpmbz Bpmz Bpmbz Bvmsz ARkimbz Avmz
 Kleinkindabteil 10 Abteil für Behinderte 9, 11, 12 rollstuhlgerecht 9, 11 Fahrrad 4

EC 258 Praha hl.n. Leipzig Hbf

160 km/h < Praha hl.n. - Leipzig Hbf

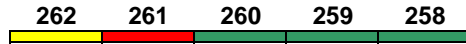


Bvmz	Bdmpz	Bhmpz	WRmz	Apmz				
Kleinkindabteil		260		Abteil für Behinderte	260, 262	rollstuhlgerecht	---	Fahrrad 259

Wagenmaterial: CD

EC 259 Leipzig Hbf Praha hl.n.

160 km/h < Leipzig Hbf - Praha hl.n.



Apmz	WRmz	Bhmpz	Bdmpz	Bvmz				
Kleinkindabteil		260		Abteil für Behinderte	260, 262	rollstuhlgerecht	---	Fahrrad 259

Wagenmaterial: CD

RJ 260 Wien Hbf München Hbf

160 km/h < Wien Hbf - München Hbf



Bpmz	Bpmz	Bpmz	Bpmz	ARmpz	Apmz	Ampzf		
Kinderabteil		21		Abteil für Behinderte	24	rollstuhlgerecht	25	Fahrrad 21

Wagenmaterial: ÖBB Railjet; bis Salzburg Hbf vereinigt mit RJ 660 (RJ 660 hier nicht dargestellt)

RJ 261 München Hbf Wien Hbf

160 km/h < München Hbf - Wien Hbf



Ampzf	Apmz	ARmpz	Bpmz	Bpmz	Bpmz	Bpmz		
Kinderabteil		21		Abteil für Behinderte	24	rollstuhlgerecht	25	Fahrrad 21

Wagenmaterial: ÖBB Railjet; ab Salzburg Hbf vereinigt mit RJ 661 (RJ 661 hier nicht dargestellt)

RJ 262 Wien Flughafen München Hbf

160 km/h < Wien Flughafen - München Hbf



Bpmz	Bpmz	Bpmz	Bpmz	ARmpz	Apmz	Ampzf		
Kinderabteil		21		Abteil für Behinderte	24	rollstuhlgerecht	25	Fahrrad 21

Wagenmaterial: ÖBB Railjet; bis Salzburg Hbf vereinigt mit RJ 662 (RJ 662 hier nicht dargestellt)

RJ 265 München Hbf Wien Hbf

160 km/h < München Hbf - Wien Hbf



Ampzf	Apmz	ARmpz	Bpmz	Bpmz	Bpmz	Bpmz		
Kinderabteil		21		Abteil für Behinderte	24	rollstuhlgerecht	25	Fahrrad 21

Wagenmaterial: ÖBB Railjet; ab Salzburg Hbf vereinigt mit RJ 763 (RJ 763 hier nicht dargestellt)

ICE 271 Hamburg-Altona Interlaken Ost

280 km/h < Hamburg-Altona - Frankfurt(M)Hbf
 Frankfurt(M)Hbf - Basel SBB >
 < Basel SBB - Bern *



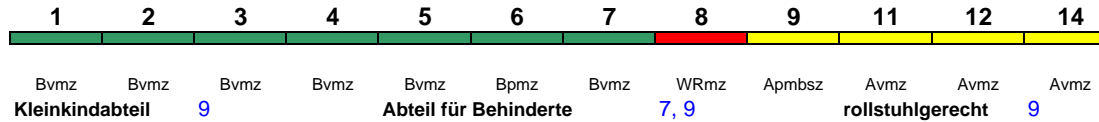
Avmz	Avmz	Avmz	Apmsz	WRmz	Bvmz	Bpmz	Bvmz	Bvmz	Bvmz	Bvmz	Bvmz	
Kleinkindabteil		9		Abteil für Behinderte	7, 9	rollstuhlgerecht	9	Lounge	---			

Reihung gültig Mo; * weiterer Richtungswechsel in Bern

ICE 271 Frankfurt(M)Hbf Interlaken Ost

280 km/h < Frankfurt(M)Hbf - Basel SBB
 Basel SBB - Bern >
 < Bern - Interlaken Ost

Reihung gültig Di-Sa

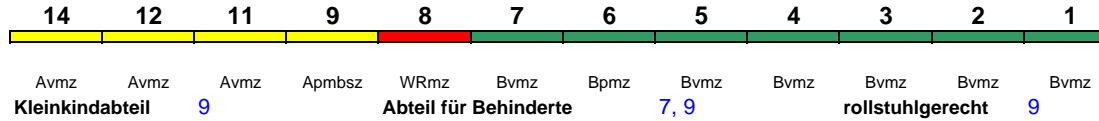


Lounge ---

ICE 271 Basel SBB Interlaken Ost

< Basel SBB - Bern
 Bern - Interlaken Ost >

Reihung gültig So

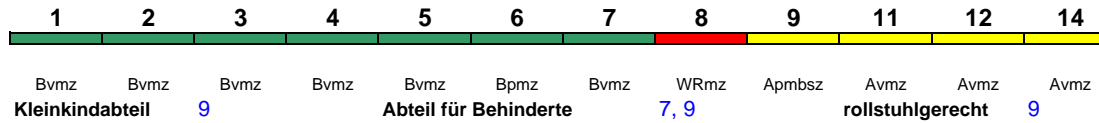


Lounge ---

ICE 272 Zürich HB Hamburg-Altona

280 km/h < Zürich HB - Basel SBB
 Basel SBB - Frankfurt(M)Hbf >
 < Frankfurt(M)Hbf - Hamburg-Altona

Reihung gültig Mo-Do und So

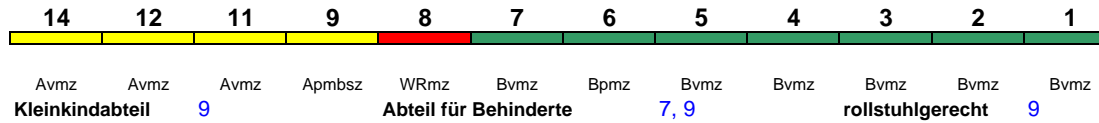


Lounge ---

ICE 273 Hamburg-Altona Karlsruhe Hbf

280 km/h < Hamburg-Altona - Frankfurt(M)Hbf
 Frankfurt(M)Hbf - Karlsruhe Hbf >

Reihung gültig Mo-Do und So

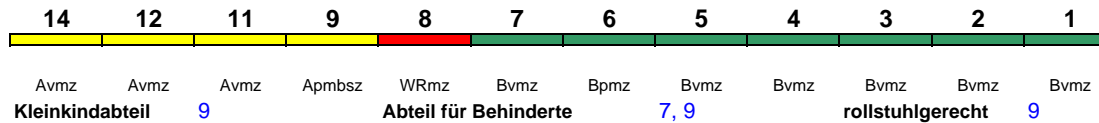


Lounge ---

ICE 273 Hamburg-Altona Basel SBB

280 km/h < Hamburg-Altona - Frankfurt(M)Hbf
 Frankfurt(M)Hbf - Basel SBB >

Reihung gültig Fr und Sa

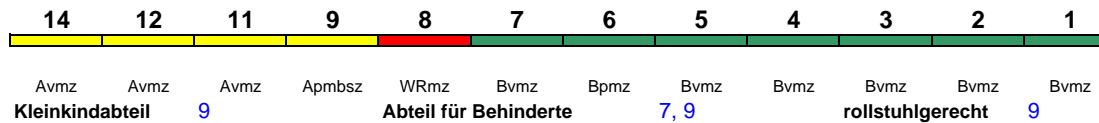


Lounge ---

ICE 274 Basel SBB Berlin Ostbf

280 km/h < Basel SBB - Frankfurt(M)Hbf
 Frankfurt(M)Hbf - Berlin Ostbf >

Zug endet zeitweise in Berlin Hbf (Fahrplan s. www.bahn.de)

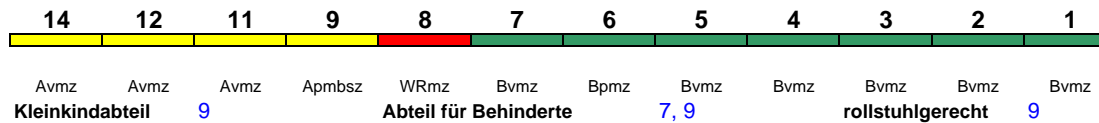


Lounge ---

ICE 275 Berlin Ostbf Interlaken Ost

280 km/h < Berlin Ostbf - Frankfurt(M)Hbf
 Frankfurt(M)Hbf - Basel SBB >
 < Basel SBB - Bern *

Reihung gültig Mo-Fr; * weiterer Richtungswechsel in Bern; Zug beginnt zeitweise in Berlin Hbf (Fahrplan s. www.bahn.de); zeitweise abweichende Reihung (s.u.)



Lounge ---

ICE 275 Berlin Hbf Interlaken Ost

280 km/h < Berlin Hbf - Frankfurt(M)Hbf
 Frankfurt(M)Hbf - Basel SBB >
 < Basel SBB - Bern *

1	2	3	4	5	6	7	8	9	11	12	14
Bvmz	Bvmz	Bvmz	Bvmz	Bvmz	Bpmz	Bvmz	WRmz	Apmbsz	Avmz	Avmz	Avmz
Kleinkindabteil	9			Abteil für Behinderte			7, 9		rollstuhlgerecht		9

Lounge ---

Reihung gültig Do, Sa und So ab 13.5.;weiterer Richtungswechsel in Bern

ICE 275 Frankfurt(M)Hbf Interlaken Ost

280 km/h < Frankfurt(M)Hbf - Basel SBB
 Basel SBB - Bern >
 < Bern - Interlaken Ost

1	2	3	4	5	6	7	8	9	11	12	14
Bvmz	Bvmz	Bvmz	Bvmz	Bvmz	Bpmz	Bvmz	WRmz	Apmbsz	Avmz	Avmz	Avmz
Kleinkindabteil	9			Abteil für Behinderte			7, 9		rollstuhlgerecht		9

Lounge ---

Reihung gültig Sa und So

ICE 276 Basel SBB Berlin Ostbf

280 km/h < Basel SBB - Frankfurt(M)Hbf
 Frankfurt(M)Hbf - Berlin Ostbf >

14	12	11	9	8	7	6	5	4	3	2	1
Avmz	Avmz	Avmz	Apmbsz	WRmz	Bvmz	Bpmz	Bvmz	Bvmz	Bvmz	Bvmz	Bvmz
Kleinkindabteil	9			Abteil für Behinderte			7, 9		rollstuhlgerecht		9

Lounge ---

Zug endet zeitweise in Berlin Hbf (Fahrplan s. www.bahn.de)

ICE 277 Berlin Ostbf Basel SBB

280 km/h < Berlin Ostbf - Frankfurt(M)Hbf
 Frankfurt(M)Hbf - Basel SBB >

14	12	11	9	8	7	6	5	4	3	2	1
Avmz	Avmz	Avmz	Apmbsz	WRmz	Bvmz	Bpmz	Bvmz	Bvmz	Bvmz	Bvmz	Bvmz
Kleinkindabteil	9			Abteil für Behinderte			7, 9		rollstuhlgerecht		9

Lounge ---

Zug beginnt zeitweise in Berlin Hbf (Fahrplan s. www.bahn.de)

ICE 278 Interlaken Ost Berlin Ostbf

280 km/h < Interlaken Ost - Bern
 Bern - Basel SBB >
 < Basel SBB - Frankfurt(M)Hbf *

14	12	11	9	8	7	6	5	4	3	2	1
Avmz	Avmz	Avmz	Apmbsz	WRmz	Bvmz	Bpmz	Bvmz	Bvmz	Bvmz	Bvmz	Bvmz
Kleinkindabteil	9			Abteil für Behinderte			7, 9		rollstuhlgerecht		9

Lounge ---

* weiterer Richtungswechsel in Frankfurt(M)Hbf; Zug endet zeitweise in Berlin Hbf (Fahrplan s. www.bahn.de)

ICE 279 Berlin Ostbf Basel SBB

280 km/h < Berlin Ostbf - Frankfurt(M)Hbf
 Frankfurt(M)Hbf - Basel SBB >

14	12	11	9	8	7	6	5	4	3	2	1
Avmz	Avmz	Avmz	Apmbsz	WRmz	Bvmz	Bpmz	Bvmz	Bvmz	Bvmz	Bvmz	Bvmz
Kleinkindabteil	9			Abteil für Behinderte			7, 9		rollstuhlgerecht		9

Lounge ---

Zug beginnt zeitweise in Berlin Hbf (Fahrplan s. www.bahn.de)

IC 280 Zürich HB Stuttgart Hbf

140 km/h < Zürich HB - Singen(Hohentwiel)
 Singen(Hohentwiel) - Stuttgart Hbf >

305	304	303	302	301
Bpmz	Bpmz	Bpmz	Bpmz	Apmz
Kleinkindabteil	---			Abteil für Behinderte

301, 302

rollstuhlgerecht

Fahrrad alle Wagen

Wagenmaterial: SBB

IC 281 Stuttgart Hbf Zürich HB

140 km/h < Stuttgart Hbf - Singen(Hohentwiel)
Singen(Hohentwiel) - Zürich HB >

305	304	303	302	301	701	702	703
Bpmz	Bpmz	Bpmz	Bpmz	Apmz	Mo-Fr	Mo-Fr	Mo-Fr
Kleinkindabteil		---	Abteil für Behinderte			301, 302	

rollstuhlgerecht --- Fahrrad alle Wagen

Wagenmaterial: SBB; Wagen 701-703 ab Singen(Hohentwiel)

IC 282 Zürich HB Stuttgart Hbf

140 km/h < Zürich HB - Singen(Hohentwiel)
Singen(Hohentwiel) - Stuttgart Hbf >

305	304	303	302	301	
Bpmz	Bpmz	Bpmz	Bpmz	Apmz	
Kleinkindabteil		---	Abteil für Behinderte		301, 302

rollstuhlgerecht --- Fahrrad alle Wagen

Wagenmaterial: SBB

IC 283 Stuttgart Hbf Zürich HB

140 km/h < Stuttgart Hbf - Singen(Hohentwiel)
Singen(Hohentwiel) - Zürich HB >

305	304	303	302	301	
Bpmz	Bpmz	Bpmz	Bpmz	Apmz	
Kleinkindabteil		---	Abteil für Behinderte		301, 302

rollstuhlgerecht --- Fahrrad alle Wagen

Wagenmaterial: SBB

IC 284 Zürich HB Stuttgart Hbf

140 km/h < Zürich HB - Singen(Hohentwiel)
Singen(Hohentwiel) - Stuttgart Hbf >

305	304	303	302	301	
Bpmz	Bpmz	Bpmz	Bpmz	Apmz	
Kleinkindabteil		---	Abteil für Behinderte		301, 302

rollstuhlgerecht --- Fahrrad alle Wagen

Wagenmaterial: SBB

IC 285 Stuttgart Hbf Zürich HB

140 km/h < Stuttgart Hbf - Singen(Hohentwiel)
Singen(Hohentwiel) - Zürich HB >

305	304	303	302	301	
Bpmz	Bpmz	Bpmz	Bpmz	Apmz	
Kleinkindabteil		---	Abteil für Behinderte		301, 302

rollstuhlgerecht --- Fahrrad alle Wagen

Wagenmaterial: SBB

EC 286 Innsbruck Hbf München Hbf

160 km/h < Innsbruck Hbf - München Hbf

264	263	262	261	259	258	257	256	255	254	253	
zeitw										zeitw	
Bvmz	Avmz	ADbmzsz	WRmz	Bvmz	Bpmz	Bpmz	Bvmz	Bvmz	Bmpz	Bvmz	
Still-/Damenabteil		259	Abteil für Behinderte				259, 263		rollstuhlgerecht		262

Fahrrad 257, 258, 262

"DB-ÖBB EuroCity"; Wagenmaterial: ÖBB

EC 287 München Hbf Innsbruck Hbf

160 km/h < München Hbf - Innsbruck Hbf

*	254	255	256	257	258	259	261	262	263		
zeitw											
Bvmz	Bmpz	Bvmz	Bvmz	Bpmz	Bpmz	Bvmz	WRmz	ADbmzsz	Avmz		
Still-/Damenabteil		259	Abteil für Behinderte				259, 263		rollstuhlgerecht		262

Fahrrad 257, 258, 262

"DB-ÖBB EuroCity"; Wagenmaterial: ÖBB; * Wagen ist verschlossen

EC 288 Innsbruck Hbf München Hbf

160 km/h < Innsbruck Hbf - München Hbf

264	263	262	261	259	258	257	256	255	254	253
zeitw										zeitw
Avmz	ADbmsz	WRmz	Bvmz	Bpmz	Bpmz	Bvmz	Bvmz	Bmpz	Bvmz	
Still-/Damenabteil		259		Abteil für Behinderte			259, 263		rollstuhlgerecht	262

Fahrrad 257, 258, 262

"DB-ÖBB EuroCity"; Wagenmaterial: ÖBB

EC 289 München Hbf Innsbruck Hbf

160 km/h < München Hbf - Innsbruck Hbf

253	254	255	256	257	258	259	261	262	263	
nur 4.6.										
Bvmz	Bmpz	Bvmz	Bvmz	Bpmz	Bpmz	Bvmz	WRmz	ADbmsz	Avmz	
Still-/Damenabteil		259		Abteil für Behinderte			259, 263		rollstuhlgerecht	262

Fahrrad 257, 258, 262

"DB-ÖBB EuroCity"; Wagenmaterial: ÖBB

ICE 292 Zürich HB Berlin Ostbahnhof

280 km/h < Zürich HB - Basel SBB
Basel SBB - Frankfurt(M)Hbf >
< Frankfurt(M)Hbf - Berlin Ostbf

1	2	3	4	5	6	7	8	9	11	12	14
Bvmz	Bvmz	Bvmz	Bvmz	Bvmz	Bpmz	Bvmz	WRmz	Apmsz	Avmz	Avmz	Avmz
Kleinkindabteil		9		Abteil für Behinderte			7, 9		rollstuhlgerecht		9

Lounge ---

Zug endet zeitweise in Berlin Hbf (Fahrplan s. www.bahn.de)

ICE 293 Hamburg-Altona Basel SBB

280 km/h < Hamburg-Altona - Basel SBB

14	12	11	9	8	7	6	5	4	3	2	1
Avmz	Avmz	Avmz	Apmsz	WRmz	Bvmz	Bpmz	Bvmz	Bvmz	Bvmz	Bvmz	Bvmz
Kleinkindabteil		9		Abteil für Behinderte			7, 9		rollstuhlgerecht		9

Lounge ---

Reihung gültig Sa

ICE 293 Hamburg-Altona Karlsruhe Hbf

280 km/h < Hamburg-Altona - Karlsruhe Hbf

1	2	3	4	5	6	7	8	9	11	12	14
Bvmz	Bvmz	Bvmz	Bvmz	Bvmz	Bpmz	Bvmz	WRmz	Apmsz	Avmz	Avmz	Avmz
Kleinkindabteil		9		Abteil für Behinderte			7, 9		rollstuhlgerecht		9

Lounge ---

Reihung gültig So

EN 294 Roma Termini München Hbf

160 km/h < Roma Termini - Firenze S.M.N.
Firenze S.M.N. - Villach Hbf >
< Villach Hbf - München Hbf

256	255	254	253	252	290	289	288
Bcmz	Bcmz	WLABmz	Bvmz	Bvmz	Bcmz	WLABmz	Bvmz
rollstuhlgerecht		---		Fahrrad			---

"nightjet"; Wagen 288-290 ab Villach (von Milano); Wagenmaterial: ÖBB

EN 295 München Hbf Roma Termini

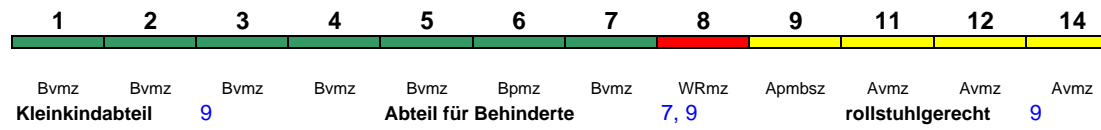
160 km/h < München Hbf - Villach Hbf
Villach Hbf - Firenze S.M.N. >
< Firenze S.M.N. - Roma Termini

252	253	254	255	256	288	289	290
Rom	Rom	Rom	Rom	Rom	Mailand	Mailand	Mailand
Bvmz	Bvmz	WLABmz	Bcmz	Bcmz	Bvmz	WLABmz	Bcmz
rollstuhlgerecht		---		Fahrrad			---

"nightjet"; Wagen 288-290 bis Villach (nach Milano); Wagenmaterial: ÖBB

ICE 297 Berlin Südkreuz Frankfurt(M)Hbf

280 km/h < Berlin Südkreuz - Frankfurt(M)Hbf



Bvmz Bvmz Bvmz Bvmz Bvmz Bpmz Bvmz WRmz Apmbsz Avmz Avmz Avmz
Kleinkindabteil 9 Abteil für Behinderte 7, 9 rollstuhlgerecht 9 Lounge ---