

# Wagenreihenungen der Deutschen Bahn

erstellt: Marcus Grahnert [www.fernbahn.de](http://www.fernbahn.de)

Jahresfahrplan 2017

Zugnummern 2 - 91

**Zug**  
Vmax

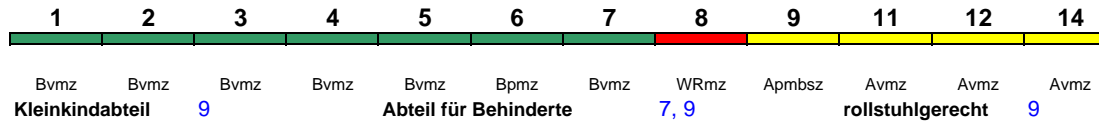
**Startbahnhof**      **Zielbahnhof**

←      Fahrtrichtung      →

**ICE 3**    **Karlsruhe Hbf**      **Zürich HB**

250 km/h    < Karlsruhe Hbf - Basel SBB  
Basel SBB - Zürich HB    >

Reihung gültig Mo-Fr

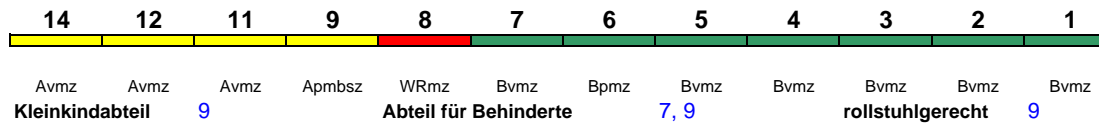


Lounge ---

**ICE 3**    **Basel SBB**      **Zürich HB**

< Basel SBB - Zürich HB

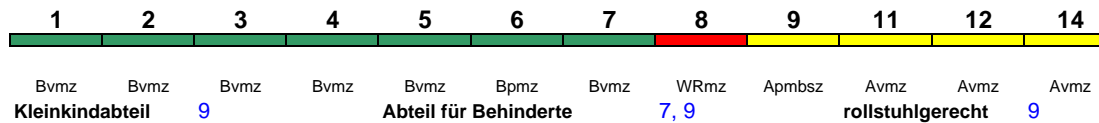
Reihung gültig Sa und So



Lounge ---

**ICE 4**    **Zürich HB**      **Frankfurt(M)Hbf**

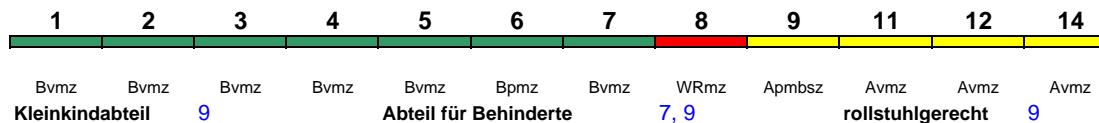
280 km/h    < Zürich HB - Basel SBB  
Basel SBB - Frankfurt(M)Hbf    >



Lounge ---

**ICE 5**    **Frankfurt(M)Hbf**      **Basel SBB**

280 km/h    < Frankfurt(M)Hbf - Basel SBB

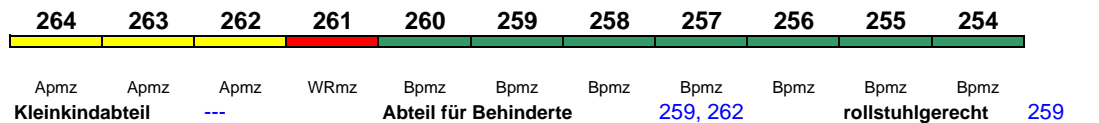


Lounge ---

**EC 6**    **Interlaken Ost**      **Hamburg-Altona**

200 km/h    < Interlaken Ost - Bern  
Bern - Basel SBB    >  
< Basel SBB - Hamburg-Altona

Reihung gültig Mo-Fr und So; Wagenmaterial: SBB



Fahrrad alle Wagen (nicht 261)

Kurzanleitung:



Die Abkürzungen unter den Wagennummern informieren über die eingesetzte Wagenbauart (Abteilwagen, Großraumwagen, klimatisierter Wagen usw.). Erläuterung der Abkürzungen: siehe [fernbahn.de](http://fernbahn.de)  
Diese und alle folgenden Seiten sind Bestandteil der Internetseite [www.fernbahn.de](http://www.fernbahn.de). Eine Darstellung auf anderen Seiten oder in anderen Medien ist nicht gestattet.

**EC 6 Interlaken Ost Dortmund Hbf**

200 km/h < Interlaken Ost - Bern  
Bern - Basel SBB >  
< Basel SBB - Dortmund Hbf

Reihung gültig Sa; Wagenmaterial: SBB

|                 |      |      |                       |      |      |      |          |      |                  |      |     |
|-----------------|------|------|-----------------------|------|------|------|----------|------|------------------|------|-----|
| 264             | 263  | 262  | 261                   | 260  | 259  | 258  | 257      | 256  | 255              | 254  |     |
| Apmz            | Apmz | Apmz | WRmz                  | Bpmz | Bpmz | Bpmz | Bpmz     | Bpmz | Bpmz             | Bpmz |     |
| Kleinkindabteil |      | ---  | Abteil für Behinderte |      |      |      | 259, 262 |      | rollstuhlgerecht |      | 259 |

Fahrrad [alle Wagen \(nicht 261\)](#)

**EC 7 Hamburg-Altona Interlaken Ost**

200 km/h < Hamburg-Altona - Basel SBB  
Basel SBB - Bern >  
< Bern - Interlaken Ost

Reihung gültig Mo-Sa; Wagenmaterial: SBB

|                 |      |      |                       |      |      |      |          |      |                  |      |     |
|-----------------|------|------|-----------------------|------|------|------|----------|------|------------------|------|-----|
| 254             | 255  | 256  | 257                   | 258  | 259  | 260  | 261      | 262  | 263              | 264  |     |
| Bpmz            | Bpmz | Bpmz | Bpmz                  | Bpmz | Bpmz | Bpmz | WRmz     | Apmz | Apmz             | Apmz |     |
| Kleinkindabteil |      | ---  | Abteil für Behinderte |      |      |      | 259, 262 |      | rollstuhlgerecht |      | 259 |

Fahrrad [alle Wagen \(nicht 261\)](#)

**EC 7 Dortmund Hbf Interlaken Ost**

200 km/h < Dortmund Hbf - Basel SBB  
Basel SBB - Bern >  
< Bern - Interlaken Ost

Reihung gültig So; Wagenmaterial: SBB

|                 |      |      |                       |      |      |      |          |      |                  |      |     |
|-----------------|------|------|-----------------------|------|------|------|----------|------|------------------|------|-----|
| 254             | 255  | 256  | 257                   | 258  | 259  | 260  | 261      | 262  | 263              | 264  |     |
| Bpmz            | Bpmz | Bpmz | Bpmz                  | Bpmz | Bpmz | Bpmz | WRmz     | Apmz | Apmz             | Apmz |     |
| Kleinkindabteil |      | ---  | Abteil für Behinderte |      |      |      | 259, 262 |      | rollstuhlgerecht |      | 259 |

Fahrrad [alle Wagen \(nicht 261\)](#)

**EC 8 Zürich HB Hamburg-Altona**

200 km/h < Zürich HB - Basel SBB  
Basel SBB - Hamburg-Altona >

Wagenmaterial: SBB; Wagen 263: Panoramawagen

|                 |      |      |                       |      |      |      |          |      |                  |      |      |
|-----------------|------|------|-----------------------|------|------|------|----------|------|------------------|------|------|
| 253             | 254  | 255  | 256                   | 257  | 258  | 259  | 260      | 261  | 262              | 263  | 264  |
| Bpmz            | Bpmz | Bpmz | Bpmz                  | Bpmz | Bpmz | Bpmz | Bpmz     | WRmz | Apmz             | Apmz | Apmz |
| Kleinkindabteil |      | ---  | Abteil für Behinderte |      |      |      | 259, 262 |      | rollstuhlgerecht |      | 259  |

Fahrrad [alle Wagen \(ni. 261,263\)](#)

**EC 9 Hamburg-Altona Zürich HB**

200 km/h < Hamburg-Altona - Basel SBB  
Basel SBB - Zürich HB >

Wagenmaterial: SBB; Wagen 263: Panoramawagen

|                 |      |      |                       |      |      |      |          |      |                  |      |      |
|-----------------|------|------|-----------------------|------|------|------|----------|------|------------------|------|------|
| 253             | 254  | 255  | 256                   | 257  | 258  | 259  | 260      | 261  | 262              | 263  | 264  |
| Bpmz            | Bpmz | Bpmz | Bpmz                  | Bpmz | Bpmz | Bpmz | Bpmz     | WRmz | Apmz             | Apmz | Apmz |
| Kleinkindabteil |      | ---  | Abteil für Behinderte |      |      |      | 259, 262 |      | rollstuhlgerecht |      | 259  |

Fahrrad [alle Wagen \(ni. 261,263\)](#)

**ICE 10 Frankfurt(M)Hbf Bruxelles/Brussel**

300 km/h < Frankfurt(M)Hbf - Bruxelles/Brussel

"ICE International"

|                 |      |      |                       |      |      |      |       |                  |    |
|-----------------|------|------|-----------------------|------|------|------|-------|------------------|----|
| 21              | 22   | 23   | 25                    | 26   | 27   | 28   | 29    |                  |    |
| Bpmzf           | Bpmz | Bpmz | Bpmbz                 | BRmz | Bvmz | Avmz | Apmzf |                  |    |
| Kleinkindabteil |      | 25   | Abteil für Behinderte |      |      |      | 25    | rollstuhlgerecht | 25 |

Lounge [21](#)

**ICE 11 Bruxelles/Brussel Frankfurt(M)Hbf**

300 km/h < Bruxelles/Brussel - Frankfurt(M)Hbf

"ICE International"

|                 |      |      |                       |       |      |      |       |                  |    |
|-----------------|------|------|-----------------------|-------|------|------|-------|------------------|----|
| 29              | 28   | 27   | 26                    | 25    | 23   | 22   | 21    |                  |    |
| Apmzf           | Avmz | Bvmz | BRmz                  | Bpmbz | Bpmz | Bpmz | Bpmzf |                  |    |
| Kleinkindabteil |      | 25   | Abteil für Behinderte |       |      |      | 25    | rollstuhlgerecht | 25 |

Lounge [29](#)

**ICE 12 Frankfurt(M)Hbf Bruxelles/Brussel**

300 km/h < Frankfurt(M)Hbf - Bruxelles/Brussel

|                        |           |           |                              |           |           |           |           |                         |           |           |           |               |           |           |           |
|------------------------|-----------|-----------|------------------------------|-----------|-----------|-----------|-----------|-------------------------|-----------|-----------|-----------|---------------|-----------|-----------|-----------|
| <b>31</b>              | <b>32</b> | <b>33</b> | <b>35</b>                    | <b>36</b> | <b>37</b> | <b>38</b> | <b>39</b> | <b>21</b>               | <b>22</b> | <b>23</b> | <b>25</b> | <b>26</b>     | <b>27</b> | <b>28</b> | <b>29</b> |
| Bpmzf                  | Bpmz      | Bpmz      | Bpmbz                        | BRmz      | Bvmz      | Avmz      | Apmzf     | Bpmzf                   | Bpmz      | Bpmz      | Bpmbz     | BRmz          | Bvmz      | Avmz      | Apmzf     |
| <b>Kleinkindabteil</b> |           | 25, 35    | <b>Abteil für Behinderte</b> |           |           |           | 25, 35    | <b>rollstuhlgerecht</b> |           |           | 25, 35    | <b>Lounge</b> |           | 31        |           |

"ICE International"; Wagen 21-29 bis Köln Hbf (als ICE 122/ICE 152 weiter nach Amsterdam C). Wagen 21-29 am 22., 29.1., 12.2., 19.3., 21., 25., 26., 28.5. in umgekehrter Reihung

**ICE 13 Bruxelles/Brussel Frankfurt(M)Hbf**

300 km/h < Bruxelles/Brussel - Frankfurt(M)Hbf

|                        |           |           |                              |           |           |           |           |                         |  |  |    |               |  |    |  |
|------------------------|-----------|-----------|------------------------------|-----------|-----------|-----------|-----------|-------------------------|--|--|----|---------------|--|----|--|
| <b>21</b>              | <b>22</b> | <b>23</b> | <b>25</b>                    | <b>26</b> | <b>27</b> | <b>28</b> | <b>29</b> |                         |  |  |    |               |  |    |  |
| Bpmzf                  | Bpmz      | Bpmz      | Bpmbz                        | BRmz      | Bvmz      | Avmz      | Apmzf     |                         |  |  |    |               |  |    |  |
| <b>Kleinkindabteil</b> |           | 25        | <b>Abteil für Behinderte</b> |           |           |           | 25        | <b>rollstuhlgerecht</b> |  |  | 25 | <b>Lounge</b> |  | 21 |  |

"ICE International"; Reihung gültig Mo-Fr

**ICE 13 Bruxelles/Brussel Frankfurt(M)Hbf**

300 km/h < Bruxelles/Brussel - Frankfurt(M)Hbf

|                        |           |           |                              |           |           |           |           |                         |  |  |    |               |  |    |  |
|------------------------|-----------|-----------|------------------------------|-----------|-----------|-----------|-----------|-------------------------|--|--|----|---------------|--|----|--|
| <b>29</b>              | <b>28</b> | <b>27</b> | <b>26</b>                    | <b>25</b> | <b>23</b> | <b>22</b> | <b>21</b> |                         |  |  |    |               |  |    |  |
| Apmzf                  | Avmz      | Bvmz      | BRmz                         | Bpmbz     | Bpmz      | Bpmz      | Bpmzf     |                         |  |  |    |               |  |    |  |
| <b>Kleinkindabteil</b> |           | 25        | <b>Abteil für Behinderte</b> |           |           |           | 25        | <b>rollstuhlgerecht</b> |  |  | 25 | <b>Lounge</b> |  | 29 |  |

"ICE International"; Reihung gültig Sa und So

**ICE 14 Frankfurt(M)Hbf Bruxelles/Brussel**

300 km/h < Frankfurt(M)Hbf - Bruxelles/Brussel

|                        |           |           |                              |           |           |           |           |                         |  |  |    |               |  |    |  |
|------------------------|-----------|-----------|------------------------------|-----------|-----------|-----------|-----------|-------------------------|--|--|----|---------------|--|----|--|
| <b>21</b>              | <b>22</b> | <b>23</b> | <b>25</b>                    | <b>26</b> | <b>27</b> | <b>28</b> | <b>29</b> |                         |  |  |    |               |  |    |  |
| Bpmzf                  | Bpmz      | Bpmz      | Bpmbz                        | BRmz      | Bvmz      | Avmz      | Apmzf     |                         |  |  |    |               |  |    |  |
| <b>Kleinkindabteil</b> |           | 25        | <b>Abteil für Behinderte</b> |           |           |           | 25        | <b>rollstuhlgerecht</b> |  |  | 25 | <b>Lounge</b> |  | 21 |  |

"ICE International"

**ICE 15 Bruxelles/Brussel Frankfurt(M)Hbf**

300 km/h < Bruxelles/Brussel - Frankfurt(M)Hbf

|                        |           |           |                              |           |           |           |           |                         |  |  |    |               |  |    |  |
|------------------------|-----------|-----------|------------------------------|-----------|-----------|-----------|-----------|-------------------------|--|--|----|---------------|--|----|--|
| <b>29</b>              | <b>28</b> | <b>27</b> | <b>26</b>                    | <b>25</b> | <b>23</b> | <b>22</b> | <b>21</b> |                         |  |  |    |               |  |    |  |
| Apmzf                  | Avmz      | Bvmz      | BRmz                         | Bpmbz     | Bpmz      | Bpmz      | Bpmzf     |                         |  |  |    |               |  |    |  |
| <b>Kleinkindabteil</b> |           | 25        | <b>Abteil für Behinderte</b> |           |           |           | 25        | <b>rollstuhlgerecht</b> |  |  | 25 | <b>Lounge</b> |  | 29 |  |

"ICE International"

**ICE 16 Frankfurt(M)Hbf Bruxelles/Brussel**

300 km/h < Frankfurt(M)Hbf - Bruxelles/Brussel

|                        |           |           |                              |           |           |           |           |                         |  |  |    |               |  |    |  |
|------------------------|-----------|-----------|------------------------------|-----------|-----------|-----------|-----------|-------------------------|--|--|----|---------------|--|----|--|
| <b>21</b>              | <b>22</b> | <b>23</b> | <b>25</b>                    | <b>26</b> | <b>27</b> | <b>28</b> | <b>29</b> |                         |  |  |    |               |  |    |  |
| Bpmzf                  | Bpmz      | Bpmz      | Bpmbz                        | BRmz      | Bvmz      | Avmz      | Apmzf     |                         |  |  |    |               |  |    |  |
| <b>Kleinkindabteil</b> |           | 25        | <b>Abteil für Behinderte</b> |           |           |           | 25        | <b>rollstuhlgerecht</b> |  |  | 25 | <b>Lounge</b> |  | 21 |  |

"ICE International"

**ICE 17 Bruxelles/Brussel Frankfurt(M)Hbf**

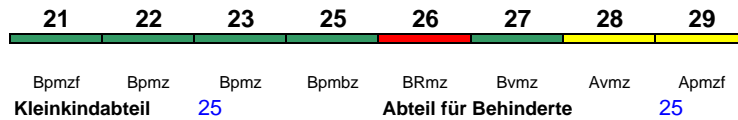
300 km/h < Bruxelles/Brussel - Frankfurt(M)Hbf

|                        |           |           |                              |           |           |           |           |                         |  |  |    |               |  |    |  |
|------------------------|-----------|-----------|------------------------------|-----------|-----------|-----------|-----------|-------------------------|--|--|----|---------------|--|----|--|
| <b>29</b>              | <b>28</b> | <b>27</b> | <b>26</b>                    | <b>25</b> | <b>23</b> | <b>22</b> | <b>21</b> |                         |  |  |    |               |  |    |  |
| Apmzf                  | Avmz      | Bvmz      | BRmz                         | Bpmbz     | Bpmz      | Bpmz      | Bpmzf     |                         |  |  |    |               |  |    |  |
| <b>Kleinkindabteil</b> |           | 25        | <b>Abteil für Behinderte</b> |           |           |           | 25        | <b>rollstuhlgerecht</b> |  |  | 25 | <b>Lounge</b> |  | 29 |  |

"ICE International"

**ICE 18 Frankfurt(M)Hbf Bruxelles/Brussel**

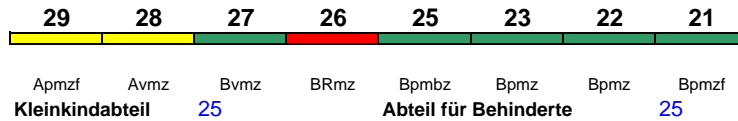
300 km/h < Frankfurt(M)Hbf - Bruxelles/Brussel



"ICE International"

**ICE 19 Bruxelles/Brussel. Frankfurt(M)Hbf**

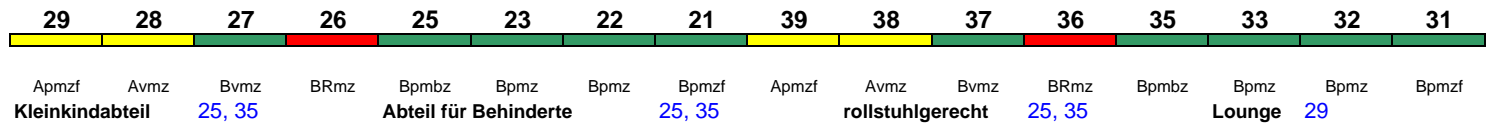
300 km/h < Bruxelles/Brussel - Frankfurt(M)Hbf



"ICE International"; zeitweise abweichende Reihung (s.u.)

**ICE 19 Bruxelles/Brussel. Frankfurt(M)Hbf**

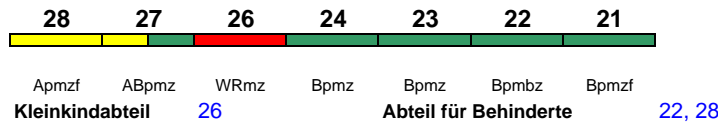
300 km/h < Bruxelles/Brussel - Frankfurt(M)Hbf



"ICE International"; Reihung gültig Sa und So 21.1.-12.2., auch 18., 19.3., 25.-28.5.,; nicht 4., 5.2.;Wagen 31-39 ab Köln Hbf (als ICE 159 aus Amsterdam C)

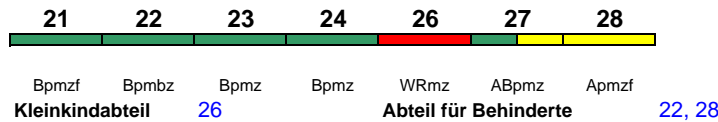
**ICE 20 Wien Hbf Frankfurt(M)Hbf**

230 km/h < Wien Hbf - Frankfurt(M)Hbf



**ICE 21 Frankfurt(M)Hbf Wien Hbf**

230 km/h < Frankfurt(M)Hbf - Wien Hbf



**ICE 22 Wien Hbf Dortmund Hbf**

230 km/h < Wien Hbf - Frankfurt(M)Hbf  
Frankfurt(M)Hbf - Dortmund Hbf >



**ICE 23 Dortmund Hbf Wien Hbf**

230 km/h < Dortmund Hbf - Frankfurt(M)Hbf  
Frankfurt(M)Hbf - Wien Hbf >



Reihung gültig Mo-Sa

**ICE 23 Dortmund Hbf Wien Hbf**  
 230 km/h < Dortmund Hbf - Frankfurt(M)Hbf  
 Frankfurt(M)Hbf - Wien Hbf >

| 38              | 37     | 33     | 32                    | 31     | 28    | 27    | 26             | 24   | 23               | 22    | 21     |  |
|-----------------|--------|--------|-----------------------|--------|-------|-------|----------------|------|------------------|-------|--------|--|
| Passau          | Passau | Passau | Passau                | Passau | Wien  | Wien  | Wien           | Wien | Wien             | Wien  | Wien   |  |
| Apmzf           | Bpmkz  | Bpmz   | Bpmbz                 | Bpmzf  | Apmzf | ABpmz | WRmz           | Bpmz | Bpmz             | Bpmbz | Bpmzf  |  |
| Kleinkindabteil |        | 26, 37 | Abteil für Behinderte |        |       |       | 22, 28, 32, 38 |      | rollstuhlgerecht |       | 22, 32 |  |

Lounge 28, ab Frankfurt 21

Reihung gültig So; Wagen 31-38 Frankfurt bis Passau

**ICE 26 Wien Hbf Hamburg Hbf**  
 230 km/h < Wien Hbf - Frankfurt(M)Hbf  
 Frankfurt(M)Hbf - Hamburg Hbf >

| 28              | 27    | 26   | 24                    | 23               | 22    | 21     |
|-----------------|-------|------|-----------------------|------------------|-------|--------|
| Apmzf           | ABpmz | WRmz | Bpmz                  | Bpmz             | Bpmbz | Bpmzf  |
| Kleinkindabteil |       | 26   | Abteil für Behinderte |                  |       | 22, 28 |
|                 |       |      |                       | rollstuhlgerecht |       | 22     |

Lounge 28, ab Frankfurt 21

Reihung gültig Mo-Sa

**ICE 26 Wien Hbf Hamburg Hbf**  
 230 km/h < Wien Hbf - Frankfurt(M)Hbf  
 Frankfurt(M)Hbf - Hamburg Hbf >

| 38              | 37    | 33     | 32                    | 31    | 28    | 27    | 26             | 24   | 23               | 22    | 21     |  |
|-----------------|-------|--------|-----------------------|-------|-------|-------|----------------|------|------------------|-------|--------|--|
| Apmzf           | Bpmkz | Bpmz   | Bpmbz                 | Bpmzf | Apmzf | ABpmz | WRmz           | Bpmz | Bpmz             | Bpmbz | Bpmzf  |  |
| Kleinkindabteil |       | 26, 37 | Abteil für Behinderte |       |       |       | 22, 28, 32, 38 |      | rollstuhlgerecht |       | 22, 32 |  |

Lounge 28, ab Pas. 38, ab Ffm 21

Reihung gültig So; Wagen 31-38 ab Passau Hbf

**ICE 27 Hamburg Hbf Wien Hbf**  
 230 km/h < Hamburg-Altona - Frankfurt(M)Hbf  
 Frankfurt(M)Hbf - Wien Hbf >

| 38              | 37        | 33        | 32                    | 31        | 28    | 27    | 26             | 24   | 23               | 22    | 21     |  |
|-----------------|-----------|-----------|-----------------------|-----------|-------|-------|----------------|------|------------------|-------|--------|--|
| Frankfurt       | Frankfurt | Frankfurt | Frankfurt             | Frankfurt | Wien  | Wien  | Wien           | Wien | Wien             | Wien  | Wien   |  |
| Apmzf           | Bpmkz     | Bpmz      | Bpmbz                 | Bpmzf     | Apmzf | ABpmz | WRmz           | Bpmz | Bpmz             | Bpmbz | Bpmzf  |  |
| Kleinkindabteil |           | 26, 37    | Abteil für Behinderte |           |       |       | 22, 28, 32, 38 |      | rollstuhlgerecht |       | 22, 32 |  |

Lounge 38, ab Frankfurt 21

Reihung gültig Mo bis 6.2.; Wagen 31-38 bis Frankfurt(M)Hbf

**ICE 27 Hamburg Hbf Wien Hbf**  
 230 km/h < Hamburg-Altona - Frankfurt(M)Hbf  
 Frankfurt(M)Hbf - Wien Hbf >

| 31              | 32        | 33        | 37                    | 38        | 28    | 27    | 26             | 24   | 23               | 22    | 21     |  |
|-----------------|-----------|-----------|-----------------------|-----------|-------|-------|----------------|------|------------------|-------|--------|--|
| Frankfurt       | Frankfurt | Frankfurt | Frankfurt             | Frankfurt | Wien  | Wien  | Wien           | Wien | Wien             | Wien  | Wien   |  |
| Bpmzf           | Bpmbz     | Bpmz      | Bpmkz                 | Apmzf     | Apmzf | ABpmz | WRmz           | Bpmz | Bpmz             | Bpmbz | Bpmzf  |  |
| Kleinkindabteil |           | 26, 37    | Abteil für Behinderte |           |       |       | 22, 28, 32, 38 |      | rollstuhlgerecht |       | 22, 32 |  |

Lounge 31, ab Frankfurt 21

Reihung gültig Mo ab 13.2.; Wagen 31-38 bis Frankfurt(M)Hbf

**ICE 27 Hamburg Hbf Wien Hbf**  
 230 km/h < Hamburg Hbf - Frankfurt(M)Hbf  
 Frankfurt(M)Hbf - Wien Hbf >

| 28              | 27    | 26   | 24                    | 23               | 22    | 21     |
|-----------------|-------|------|-----------------------|------------------|-------|--------|
| Apmzf           | ABpmz | WRmz | Bpmz                  | Bpmz             | Bpmbz | Bpmzf  |
| Kleinkindabteil |       | 26   | Abteil für Behinderte |                  |       | 22, 28 |
|                 |       |      |                       | rollstuhlgerecht |       | 22     |

Lounge 28, ab Frankfurt 21

Reihung gültig Di-So

**ICE 28 Wien Hbf Frankfurt(M)Hbf**  
 230 km/h < Wien Hbf - Frankfurt(M)Hbf

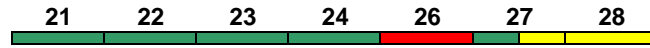
| 28              | 27    | 26   | 24                    | 23               | 22    | 21     |
|-----------------|-------|------|-----------------------|------------------|-------|--------|
| Apmzf           | ABpmz | WRmz | Bpmz                  | Bpmz             | Bpmbz | Bpmzf  |
| Kleinkindabteil |       | 26   | Abteil für Behinderte |                  |       | 22, 28 |
|                 |       |      |                       | rollstuhlgerecht |       | 22     |

Lounge 28

Zug endet zeitweise in Nürnberg Hbf; Fahrplan siehe www.bahn.de

**ICE 29 Frankfurt(M)Hbf Wien Hbf**

230 km/h &lt; Frankfurt(M)Hbf - Wien Hbf



Bpmpz Bpmbz Bpmz Bpmz WRmz ABpmz Apmzf  
**Kleinkindabteil** 26 **Abteil für Behinderte** 22, 28

rollstuhlgerrecht 22 Lounge 21

Zug beginnt zeitweise in Nürnberg Hbf, Fahrplan siehe www.bahn.de

**EC 31 Hamburg Hbf København H**

160 km/h &lt; Hamburg Hbf - København H



ABpf Bp Bpbf ABpf Bp Bpbf  
**Kleinkindabteil** --- **Abteil für Behinderte** ---

rollstuhlgerrecht 72, 82 Fahrrad ---

Wagenmaterial: DSB; Wagen 71 und 72 ab 1.4.

**EC 32 København H Hamburg Hbf**

160 km/h &lt; København H - Hamburg Hbf



Bpbf Bp ABpf Bpbf Bp ABpf  
**Kleinkindabteil** --- **Abteil für Behinderte** ---

rollstuhlgerrecht 72, 82 Fahrrad ---

Wagenmaterial: DSB; Wagen 71 und 72 ab 31.3.

**EC 34 København H Hamburg Hbf**

160 km/h &lt; København H - Hamburg Hbf



Bpbf Bp ABpf Bpbf Bp ABpf  
**Kleinkindabteil** --- **Abteil für Behinderte** ---

rollstuhlgerrecht 72, 82 Fahrrad ---

Wagenmaterial: DSB

**EC 35 Hamburg Hbf København H**

160 km/h &lt; Hamburg Hbf - København H



ABpf Bp Bpbf ABpf Bp Bpbf  
**Kleinkindabteil** --- **Abteil für Behinderte** ---

rollstuhlgerrecht 72, 82 Fahrrad ---

Wagenmaterial: DSB

**EC 36 København H Hamburg Hbf**

160 km/h &lt; København H - Hamburg Hbf



Bpbf Bp ABpf  
**Kleinkindabteil** --- **Abteil für Behinderte** ---

rollstuhlgerrecht 82 Fahrrad ---

Wagenmaterial: DSB

**EC 37 Hamburg Hbf København H**

160 km/h &lt; Hamburg Hbf - København H



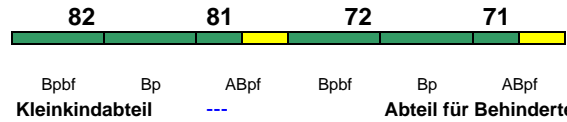
ABpf Bp Bpbf  
**Kleinkindabteil** --- **Abteil für Behinderte** ---

rollstuhlgerrecht 82 Fahrrad ---

Wagenmaterial: DSB

**EC 38**   **København H**   **Hamburg Hbf**

160 km/h   &lt;   København H - Hamburg Hbf

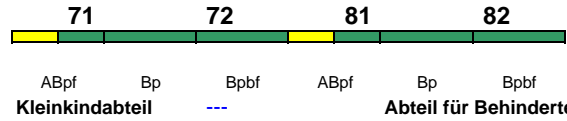


---   rollstuhlgerecht   72, 82   Fahrrad   ---

Wagenmaterial: DSB

**EC 39**   **Hamburg Hbf**   **København H**

160 km/h   &lt;   Hamburg Hbf - København H

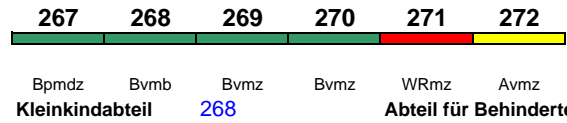


---   rollstuhlgerecht   72, 82   Fahrrad   ---

Wagenmaterial: DSB

**EC 40**   **Warszawa W.**   **Berlin Hbf**

160 km/h   &lt;   Warszawa W. - Berlin Hbf

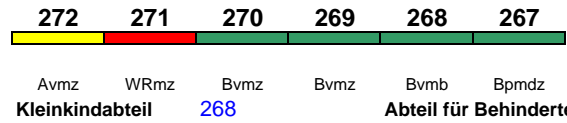


268, 272   rollstuhlgerecht   268   Fahrrad   267

Wagenmaterial: PKP

**EC 41**   **Berlin Hbf**   **Warszawa W.**

160 km/h   &lt;   Berlin Hbf - Warszawa W.

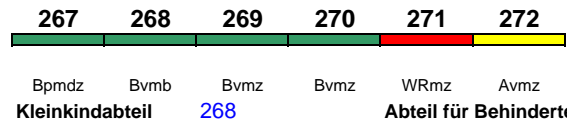


268, 272   rollstuhlgerecht   268   Fahrrad   267

Wagenmaterial: PKP

**EC 42**   **Warszawa W.**   **Berlin Hbf**

160 km/h   &lt;   Warszawa W. - Berlin Hbf

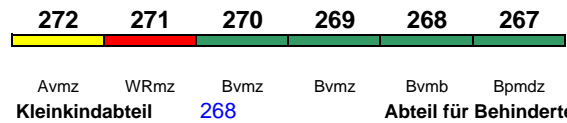


268, 272   rollstuhlgerecht   268   Fahrrad   267

Wagenmaterial: PKP

**EC 43**   **Berlin Hbf**   **Warszawa W.**

160 km/h   &lt;   Berlin Hbf - Warszawa W.




268, 272   rollstuhlgerecht   268   Fahrrad   267

Wagenmaterial: PKP

**EC 44**   **Warszawa W.**   **Berlin Hbf**

160 km/h   &lt;   Warszawa W. - Berlin Hbf



268, 272   rollstuhlgerecht   ---   Fahrrad   ---

Wagenmaterial: PKP

**EC 45 Berlin Hbf Warszawa W.**

160 km/h &lt; Berlin Hbf - Warszawa W.



Bvmz Apmz Bvmz Bvmz Bvmz Bpmz  
**Kleinkindabteil** 268 **Abteil für Behinderte** 268, 272

rollstuhlgerecht --- **Fahrrad** ---

Wagenmaterial: PKP

**EC 46 Warszawa W. Berlin Hbf**

160 km/h &lt; Warszawa W. - Berlin Hbf



Bpmdz Bvmb Bvmz Bvmz WRmz Avnz  
**Kleinkindabteil** 268 **Abteil für Behinderte** 268, 272

rollstuhlgerecht 268 **Fahrrad** 267

Wagenmaterial: PKP

**EC 47 Berlin Hbf Warszawa W.**

160 km/h &lt; Berlin Hbf - Warszawa W.



Avnz WRmz Bvmz Bvmz Bvmb Bpmdz  
**Kleinkindabteil** 268 **Abteil für Behinderte** 268, 272

rollstuhlgerecht 268 **Fahrrad** 267

Wagenmaterial: PKP

**EC 54 Gdynia Glowna Berlin Hbf**

160 km/h &lt; Gdynia Glowna - Berlin Hbf



Bpmdz Bvmb Bvmz Bvmz WRmz Avnz  
**Kleinkindabteil** 268 **Abteil für Behinderte** 268, 272

rollstuhlgerecht 268 **Fahrrad** 267

Wagenmaterial: PKP

**EC 55 Berlin Hbf Gdynia Glowna**

160 km/h &lt; Berlin Hbf - Gdynia Glowna



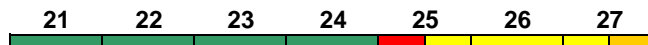
Avnz WRmz Bvmz Bvmz Bvmb Bpmdz  
**Kleinkindabteil** 268 **Abteil für Behinderte** 268, 272

rollstuhlgerecht 268 **Fahrrad** 267

Wagenmaterial: PKP

**RJ 60 Budapest K.pu. München Hbf**

160 km/h &lt; Budapest-Keleti pu. - München Hbf



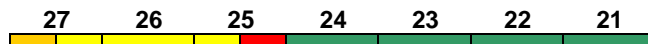
Bpmz Bpmz Bpmz Bpmz ARmpz Apmz Ampzf  
**Kinderabteil** 21 **Abteil für Behinderte** 24

rollstuhlgerecht 25 **Fahrrad** 21

Wagenmaterial: ÖBB Railjet; Wien Hbf-Salzburg Hbf vereinigt mit RJ 860 (hier nicht dargestellt)

**RJ 61 München Hbf Budapest K.pu.**

160 km/h &lt; München Hbf - Budapest-Keleti pu.



Ampzf Apmz ARmpz Bpmz Bpmz Bpmz Bpmz  
**Kinderabteil** 21 **Abteil für Behinderte** 24

rollstuhlgerecht 25 **Fahrrad** 21

Wagenmaterial: ÖBB Railjet; Salzburg Hbf-Wien Hbf vereinigt mit RJ 861 (hier nicht dargestellt)



**RJ 62 Budapest K.pu. München Hbf**

160 km/h &lt; Budapest-Keleti pu. - München Hbf



|                     |      |      |      |                              |      |       |
|---------------------|------|------|------|------------------------------|------|-------|
| Bpmz                | Bpmz | Bpmz | Bpmz | ARmpz                        | Apmz | Ampzf |
| <b>Kinderabteil</b> | 21   |      |      | <b>Abteil für Behinderte</b> |      | 24    |

rollstuhlgerecht 25 **Fahrrad 21**

Wagenmaterial: ÖBB Railjet; Wien Hbf-Salzburg Hbf vereinigt mit RJ 862 (hier nicht dargestellt)

**RJ 63 München Hbf Budapest K.pu.**

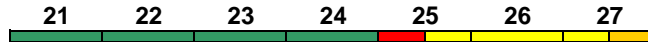
160 km/h &lt; München Hbf - Budapest-Keleti pu.



|                     |      |       |      |                              |      |      |
|---------------------|------|-------|------|------------------------------|------|------|
| Ampzf               | Apmz | ARmpz | Bpmz | Bpmz                         | Bpmz | Bpmz |
| <b>Kinderabteil</b> | 21   |       |      | <b>Abteil für Behinderte</b> |      | 24   |

rollstuhlgerecht 25 **Fahrrad 21**

Reihung gültig Mo-Fr; Wagenmaterial: ÖBB Railjet; Salzburg Hbf-Wien Hbf vereinigt mit RJ 863 (hier nicht dargestellt)

**RJ 63 Frankfurt(M)Hbf Budapest K.pu.**230 km/h < Frankfurt(M)Hbf - Frankfurt(M)Flugh. Fernbf  
Frankfurt(M)Flugh. - Stuttgart Hbf >  
< Stuttgart Hbf - München Hbf \*

|                     |      |      |      |                              |      |       |
|---------------------|------|------|------|------------------------------|------|-------|
| Bpmz                | Bpmz | Bpmz | Bpmz | ARmpz                        | Apmz | Ampzf |
| <b>Kinderabteil</b> | 21   |      |      | <b>Abteil für Behinderte</b> |      | 24    |

rollstuhlgerecht 25 **Fahrrad 21**

Reihung gültig Sa und So; Wagenmaterial: ÖBB Railjet; \* weiterer Richtungswechsel in München Hbf; Salzburg Hbf-Wien Hbf vereinigt mit RJ 863 (hier nicht dargestellt)

**RJ 64 Budapest K.pu. München Hbf**

160 km/h &lt; Budapest-Keleti pu. - München Hbf



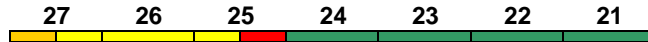
|                     |      |      |      |                              |      |       |
|---------------------|------|------|------|------------------------------|------|-------|
| Bpmz                | Bpmz | Bpmz | Bpmz | ARmpz                        | Apmz | Ampzf |
| <b>Kinderabteil</b> | 21   |      |      | <b>Abteil für Behinderte</b> |      | 24    |

rollstuhlgerecht 25 **Fahrrad 21**

Wagenmaterial: ÖBB Railjet; Wien Hbf-Salzburg Hbf vereinigt mit RJ 864 (hier nicht dargestellt)

**RJ 65 München Hbf Budapest K.pu.**

160 km/h &lt; München Hbf - Budapest-Keleti pu.



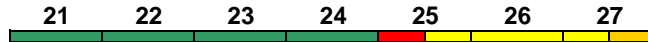
|                     |      |       |      |                              |      |      |
|---------------------|------|-------|------|------------------------------|------|------|
| Ampzf               | Apmz | ARmpz | Bpmz | Bpmz                         | Bpmz | Bpmz |
| <b>Kinderabteil</b> | 21   |       |      | <b>Abteil für Behinderte</b> |      | 24   |

rollstuhlgerecht 25 **Fahrrad 21**

Wagenmaterial: ÖBB Railjet; Salzburg Hbf-Wien Hbf vereinigt mit RJ 865 (hier nicht dargestellt)

**RJ 66 Budapest K.pu. München Hbf**

160 km/h &lt; Budapest-Keleti pu. - München Hbf



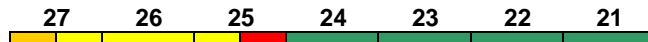
|                     |      |      |      |                              |      |       |
|---------------------|------|------|------|------------------------------|------|-------|
| Bpmz                | Bpmz | Bpmz | Bpmz | ARmpz                        | Apmz | Ampzf |
| <b>Kinderabteil</b> | 21   |      |      | <b>Abteil für Behinderte</b> |      | 24    |

rollstuhlgerecht 25 **Fahrrad 21**

Wagenmaterial: ÖBB Railjet; Wien Hbf-Salzburg Hbf vereinigt mit RJ 866 (hier nicht dargestellt)

**RJ 67 München Hbf Budapest K.pu.**

160 km/h &lt; München Hbf - Budapest-Keleti pu.



|                     |      |       |      |                              |      |      |
|---------------------|------|-------|------|------------------------------|------|------|
| Ampzf               | Apmz | ARmpz | Bpmz | Bpmz                         | Bpmz | Bpmz |
| <b>Kinderabteil</b> | 21   |       |      | <b>Abteil für Behinderte</b> |      | 24   |

rollstuhlgerecht 25 **Fahrrad 21**

Wagenmaterial: ÖBB Railjet; Salzburg Hbf-Wien Hbf vereinigt mit RJ 867 (hier nicht dargestellt)

**RJ 68 Budapest K.pu. München Hbf**

160 km/h < Budapest-Keleti pu. - München Hbf



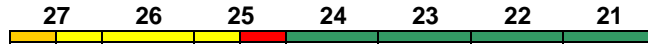
Bpmz Bpmz Bpmz Bpmz ARmpz Apmz Ampzf  
**Kinderabteil** 21 **Abteil für Behinderte** 24

rollstuhlgerecht 25 **Fahrrad** 21

Wagenmaterial: ÖBB Railjet; Wien Hbf-Salzburg Hbf vereinigt mit RJ 868 (hier nicht dargestellt)

**RJ 69 München Hbf Wien Hbf**

160 km/h < München Hbf - Wien Hbf



Ampzf Apmz ARmpz Bpmz Bpmz Bpmz Bpmz  
**Kinderabteil** 21 **Abteil für Behinderte** 24

rollstuhlgerecht 25 **Fahrrad** 21

Wagenmaterial: ÖBB Railjet

**ICE 70 Chur Hamburg-Altona**

280 km/h < Chur - Zürich HB  
 Zürich HB - Basel SBB >  
 < Basel SBB - Frankfurt(M)Hbf \*



Avmz Avmz Avmz Apmbsz WRmz Bvmz Bpmz Bvmz Bvmz Bvmz Bvmz Bvmz  
**Kleinkindabteil** 9 **Abteil für Behinderte** 7, 9 **rollstuhlgerecht** 9

**Lounge** ---

\* weiterer Richtungswechsel in Frankfurt(M)Hbf

**ICE 71 Hamburg-Altona Chur**

280 km/h < Hamburg-Altona - Frankfurt(M)Hbf  
 Frankfurt(M)Hbf - Basel SBB >  
 < Basel SBB - Zürich HB \*



Avmz Avmz Avmz Apmbsz WRmz Bvmz Bpmz Bvmz Bvmz Bvmz Bvmz Bvmz  
**Kleinkindabteil** 9 **Abteil für Behinderte** 7, 9 **rollstuhlgerecht** 9

**Lounge** ---

\* weiterer Richtungswechsel in Zürich HB

**ICE 72 Chur Hamburg-Altona**

280 km/h < Chur - Zürich HB  
 Zürich HB - Basel SBB >  
 < Basel SBB - Frankfurt(M)Hbf \*



Avmz Avmz Avmz Apmbsz WRmz Bvmz Bpmz Bvmz Bvmz Bvmz Bvmz Bvmz  
**Kleinkindabteil** 9 **Abteil für Behinderte** 7, 9 **rollstuhlgerecht** 9

**Lounge** ---

\* weiterer Richtungswechsel in Frankfurt(M)Hbf

**ICE 73 Kiel Hbf Zürich HB**

280 km/h < Kiel Hbf - Frankfurt(M)Hbf  
 Frankfurt(M)Hbf - Basel SBB >  
 < Basel SBB - Zürich HB



Avmz Avmz Avmz Apmbsz WRmz Bvmz Bpmz Bvmz Bvmz Bvmz Bvmz Bvmz  
**Kleinkindabteil** 9 **Abteil für Behinderte** 7, 9 **rollstuhlgerecht** 9

**Lounge** ---

**ICE 74 Zürich HB Kiel Hbf**

280 km/h < Zürich HB - Basel SBB  
 Basel SBB - Frankfurt(M)Hbf >  
 < Frankfurt(M)Hbf - Kiel Hbf



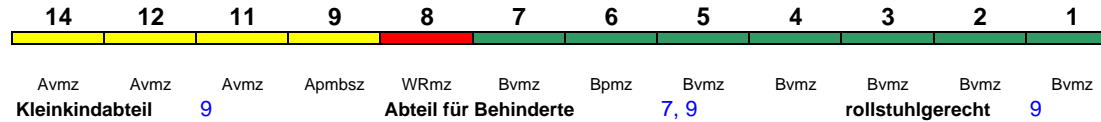
Bvmz Bvmz Bvmz Bvmz Bvmz Bpmz Bvmz WRmz Apmbsz Avmz Avmz Avmz  
**Kleinkindabteil** 9 **Abteil für Behinderte** 7, 9 **rollstuhlgerecht** 9

**Lounge** ---

**ICE 75 Hamburg-Altona Chur**

280 km/h < Hamburg-Altona - Frankfurt(M)Hbf  
 Frankfurt(M)Hbf - Basel SBB >  
 < Basel SBB - Zürich HB \*

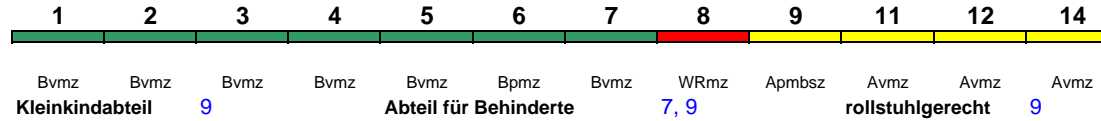
\*weiterer Richtungswechsel in Zürich HB



Lounge ---

**ICE 76 Zürich HB Hamburg-Altona**

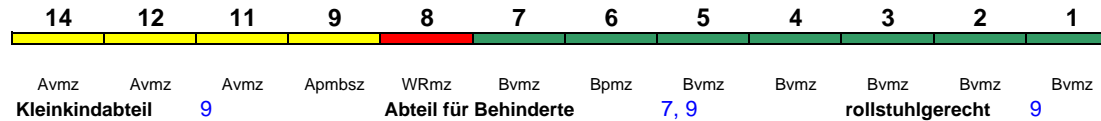
280 km/h < Zürich HB - Basel SBB  
 Basel SBB - Frankfurt(M)Hbf >  
 < Frankfurt(M)Hbf - Hamburg-Altona



Lounge ---

**ICE 77 Kiel Hbf Zürich HB**

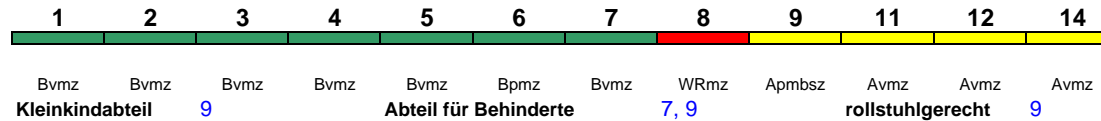
280 km/h < Kiel Hbf - Frankfurt(M)Hbf  
 Frankfurt(M)Hbf - Basel SBB >  
 < Basel SBB - Zürich HB



Lounge ---

**ICE 78 Zürich HB Hamburg-Altona**

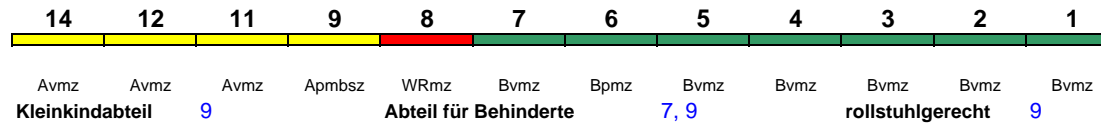
280 km/h < Zürich HB - Basel SBB  
 Basel SBB - Frankfurt(M)Hbf >  
 < Frankfurt(M)Hbf - Hamburg-Altona



Lounge ---

**ICE 79 Hamburg-Altona Zürich HB**

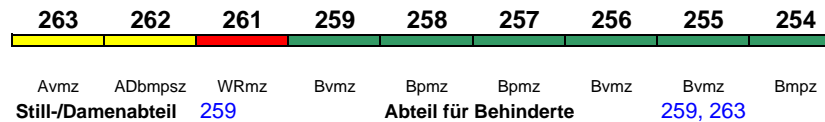
280 km/h < Hamburg-Altona - Frankfurt(M)Hbf  
 Frankfurt(M)Hbf - Basel SBB >  
 < Basel SBB - Zürich HB



Lounge ---

**EC 80 Verona PN München Hbf**

160 km/h < Verona PN - München Hbf

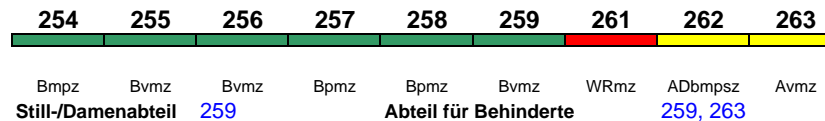


Fahrrad 257, 258, 262

"DB-ÖBB EuroCity"; Wagenmaterial: ÖBB

**EC 81 München Hbf Bologna C**

160 km/h < München Hbf - Verona PN  
 Verona PN - Bologna C >



Fahrrad 257, 258, 262

"DB-ÖBB EuroCity"; Wagenmaterial: ÖBB

**EC 82 Bologna C München Hbf**160 km/h < Bologna C - Verona Porta Nuova  
Verona Porta Nuova - München Hbf**254 255 256 257 258 259 261 262 263**Bmpz Bvmz Bvmz Bpmz Bpmz Bvmz WRmz ADbmps Avmz  
Still-/Damenabteil **259** Abteil für Behinderte **259, 263** rollstuhlgerecht **262**Fahrrad **257, 258, 262**

"DB-ÖBB EuroCity"; Wagenmaterial: ÖBB

**EC 83 München Hbf Verona PN**

160 km/h &lt; München Hbf - Verona PN

**254 255 256 257 258 259 261 262 263 264**Bmpz Bvmz Bvmz Bpmz Bpmz Bvmz WRmz ADbmps Avmz  
Still-/Damenabteil **259** Abteil für Behinderte **259, 263** rollstuhlgerecht **262**Fahrrad **257, 258, 262**

"DB-ÖBB EuroCity"; Wagenmaterial: ÖBB

**EC 84 Bologna C München Hbf**160 km/h < Bologna C - Verona Porta Nuova  
Verona Porta Nuova - München Hbf**254 255 256 257 258 259 261 262 263**Bmpz Bvmz Bvmz Bpmz Bpmz Bvmz WRmz ADbmps Avmz  
Still-/Damenabteil **259** Abteil für Behinderte **259, 263** rollstuhlgerecht **262**Fahrrad **257, 258, 262**

"DB-ÖBB EuroCity"; Wagenmaterial: ÖBB

**EC 85 München Hbf Rimini**160 km/h < München Hbf - Verona PN  
Verona PN - Rimini >**254 255 256 257 258 259 261 262 263**Bmpz Bvmz Bvmz Bpmz Bpmz Bvmz WRmz ADbmps Avmz  
Still-/Damenabteil **259** Abteil für Behinderte **259, 263** rollstuhlgerecht **262**Fahrrad **257, 258, 262**

"DB-ÖBB EuroCity"; Wagenmaterial: ÖBB

**EC 86 Venezia S. Lucia München Hbf**

160 km/h &lt; Venezia S. Lucia - München Hbf

**263 262 261 259 258 257 256 255 254 253**Avmz ADbmps WRmz Bvmz Bpmz Bpmz Bvmz Bvmz Bmpz  
Still-/Damenabteil **259** Abteil für Behinderte **259, 263** rollstuhlgerecht **262**Fahrrad **257, 258, 262**

"DB-ÖBB EuroCity"; Wagenmaterial: ÖBB

**EC 87 München Hbf Venezia S. Lucia**

160 km/h &lt; Venezia S. Lucia - München Hbf

**254 255 256 257 258 259 261 262 263 264**Bmpz Bvmz Bvmz Bpmz Bpmz Bvmz WRmz ADbmps Avmz  
Still-/Damenabteil **259** Abteil für Behinderte **259, 263** rollstuhlgerecht **262**Fahrrad **257, 258, 262**

"DB-ÖBB EuroCity"; Wagenmaterial: ÖBB

**EC 88 Bologna C München Hbf**160 km/h < Bologna C - Verona Porta Nuova  
Verona Porta Nuova - München Hbf**253 254 255 256 257 258 259 261 262 263**zeitw  
Bvmz Bmpz Bvmz Bvmz Bpmz Bpmz Bvmz WRmz ADbmps Avmz  
Still-/Damenabteil **259** Abteil für Behinderte **259, 263** rollstuhlgerecht **262**Fahrrad **257, 258, 262**

"DB-ÖBB EuroCity"; Wagenmaterial: ÖBB

**EC 89 München Hbf Verona PN**

160 km/h < München Hbf - Verona PN

|     |     |     |     |     |     |     |     |     |     |
|-----|-----|-----|-----|-----|-----|-----|-----|-----|-----|
| 253 | 254 | 255 | 256 | 257 | 258 | 259 | 261 | 262 | 263 |
|-----|-----|-----|-----|-----|-----|-----|-----|-----|-----|

|                    |      |      |      |                       |      |      |          |        |                  |     |
|--------------------|------|------|------|-----------------------|------|------|----------|--------|------------------|-----|
| zeitw              |      |      |      |                       |      |      |          |        |                  |     |
| Bvmz               | Bmpz | Bvmz | Bvmz | Bpmz                  | Bpmz | Bvmz | WRmz     | ADbmps | Avmz             |     |
| Still-/Damenabteil | 259  |      |      | Abteil für Behinderte |      |      | 259, 263 |        | rollstuhlgerecht | 262 |

Fahrrad 257, 258, 262

"DB-ÖBB EuroCity"; Wagenmaterial: ÖBB

**ICE 90 Wien Hbf Hamburg-Altona**

230 km/h < Wien Hbf - Hamburg-Altona

|    |    |    |    |    |    |    |    |    |    |    |    |
|----|----|----|----|----|----|----|----|----|----|----|----|
| 38 | 37 | 33 | 32 | 31 | 28 | 27 | 26 | 24 | 23 | 22 | 21 |
|----|----|----|----|----|----|----|----|----|----|----|----|

|                 |        |      |       |                       |       |       |                |      |                  |        |       |
|-----------------|--------|------|-------|-----------------------|-------|-------|----------------|------|------------------|--------|-------|
| Apmzf           | Bpmkz  | Bpmz | Bpmbz | Bpmzf                 | Apmzf | ABpmz | WRmz           | Bpmz | Bpmz             | Bpmbz  | Bpmzf |
| Kleinkindabteil | 26, 37 |      |       | Abteil für Behinderte |       |       | 22, 28, 32, 38 |      | rollstuhlgerecht | 22, 32 |       |

Lounge 28, ab Passau 38

Wagen 31-38 ab Passau Hbf

**ICE 91 Hamburg-Altona Wien Hbf**

230 km/h < Hamburg-Altona - Wien Hbf

|    |    |    |    |    |    |    |    |    |    |    |    |
|----|----|----|----|----|----|----|----|----|----|----|----|
| 21 | 22 | 23 | 24 | 26 | 27 | 28 | 31 | 32 | 33 | 37 | 38 |
|----|----|----|----|----|----|----|----|----|----|----|----|

|                 |       |        |      |                       |       |       |                |        |                  |        |        |
|-----------------|-------|--------|------|-----------------------|-------|-------|----------------|--------|------------------|--------|--------|
| Wien            | Wien  | Wien   | Wien | Wien                  | Wien  | Wien  | Passau         | Passau | Passau           | Passau | Passau |
| Bpmzf           | Bpmbz | Bpmz   | Bpmz | WRmz                  | ABpmz | Apmzf | Bpmzf          | Bpmbz  | Bpmz             | Bpmkz  | Apmzf  |
| Kleinkindabteil |       | 26, 37 |      | Abteil für Behinderte |       |       | 22, 28, 32, 38 |        | rollstuhlgerecht | 22, 32 |        |

Lounge 21

Wagen 31-38 bis Passau Hbf