

# Wagenreihenungen der Deutschen Bahn

erstellt: Marcus Grahnert [www.fernbahn.de](http://www.fernbahn.de)

Jahresfahrplan 2017  
Zugnummern 1900 - 1999

**Zug**  
Vmax

**Startbahnhof**      **Zielbahnhof**

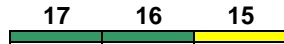
←      Fahrtrichtung      →

**IC 1906**    **Rostock Hbf**    **Warnemünde**

90 km/h    <    Rostock Hbf - Warnemünde

*IC mod*

Zug kommt als IC 2216 aus Stuttgart Hbf-Köln Hbf



Bpmbz    Bvmz    Avmz  
Kleinkindabteil    ---

Abteil für Behinderte

---


rollstuhlgerecht    17

Fahrrad    ---

**IC 1910**    **München Hbf**    **Dortmund Hbf**

200 km/h    <    München Hbf - Stuttgart Hbf  
Stuttgart Hbf - Dortmund Hbf    >

*IC mod*



Apmz    Avmz    ARkimbz    Bvmsz    Bpmz    Bvmz    Bpmz    Bpmz    Bpmbdzf  
Kleinkindabteil    270    Abteil für Behinderte    269, 271

rollstuhlgerecht    265, 271


Fahrrad    265

**IC 1911**    **Dortmund Hbf**    **Stuttgart Hbf**

200 km/h    <    Dortmund Hbf - Stuttgart Hbf

*IC mod*

Reihung gültig Fr



Apmz    Avmz    ARkimbz    Bvmsz    Bpmz    Bvmz    Bpmz    Bpmz    Bpmbdzf  
Kleinkindabteil    270    Abteil für Behinderte    269, 271


rollstuhlgerecht    265, 271

Fahrrad    265

**IC 1911**    **Dortmund Hbf**    **Stuttgart Hbf**

200 km/h    <    Dortmund Hbf - Stuttgart Hbf

Reihung gültig So




*IC mod*    *IC mod*    *IC mod*  
Bimdzf    Bpmz    Bvmz    Bvmz    Bvmsz    ARkimbz    Avmz  
Kleinkindabteil    10    Abteil für Behinderte    7, 11

rollstuhlgerecht    11

Fahrrad    6

**IC 1912**    **Düsseldorf Hbf**    **Berlin Ostbf**

200 km/h    <    Düsseldorf Hbf - Berlin Ostbahnhof



Bpmbdzf    Bpmz    Bpmz    Bpmz    Bvmsz    ABvmz    Avmz  
Kleinkindabteil    10    Abteil für Behinderte    9, 11

rollstuhlgerecht    6

Fahrrad    6

**Kurzanleitung:**



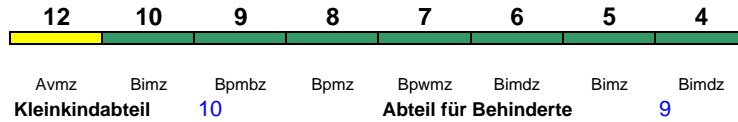
modernisierter Zug/Wagen

Doppelstock-IC

Die Abkürzungen unter den Wagennummern informieren über die eingesetzte Wagenbauart (Abteilwagen, Großraumwagen, klimatisierter Wagen usw.). Erläuterung der Abkürzungen: siehe [fernbahn.de](http://fernbahn.de)  
Diese und alle folgenden Seiten sind Bestandteil der Internetseite [www.fernbahn.de](http://www.fernbahn.de). Eine Darstellung auf anderen Seiten oder in anderen Medien ist nicht gestattet.

**IC 1913 Berlin Ostbf Köln Hbf**

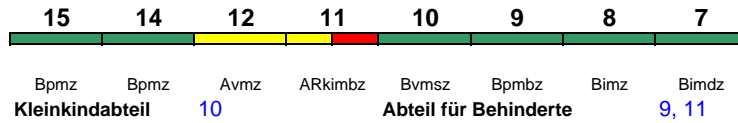
200 km/h &lt; Berlin Ostbahnhof - Köln Hbf



rollstuhlgerecht 9 Fahrrad 4, 6

**IC 1914 Köln Hbf Berlin Ostbf**

200 km/h &lt; Köln Hbf - Berlin Ostbahnhof

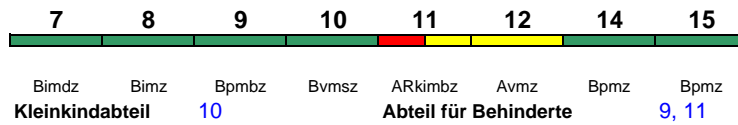


rollstuhlgerecht 9, 11 Fahrrad 7

Reihung gültig Mi; Wagen 15: Touristikzugwagen

**IC 1914 Köln Hbf Berlin Ostbahnhof**

200 km/h &lt; Köln Hbf - Berlin Ostbahnhof

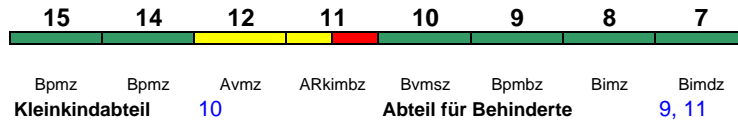


rollstuhlgerecht 9, 11 Fahrrad 7

Reihung gültig Do und So; Wagen 15: Touristikzugwagen

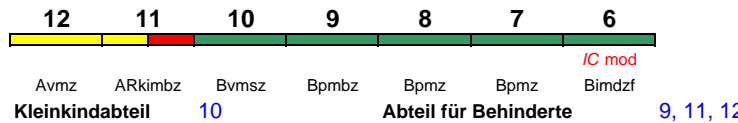
**IC 1915 Berlin Ostbf Stuttgart Hbf**

200 km/h &lt; Berlin Ostbahnhof - Stuttgart Hbf



rollstuhlgerecht 9, 11 Fahrrad 7

Reihung gültig Fr; Wagen 15: Touristikzugwagen

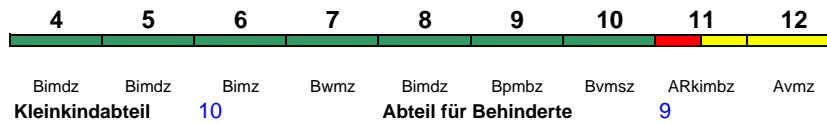
**IC 1915 Berlin Ostbf Tübingen Hbf**200 km/h < Berlin Ostbahnhof - Stuttgart Hbf  
Stuttgart Hbf - Tübingen Hbf >

rollstuhlgerecht 9, 11 Fahrrad 6

Reihung gültig So

**IC 1916 Köln Hbf Berlin Ostbf**

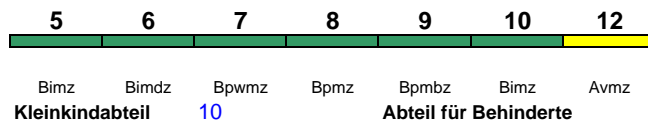
200 km/h &lt; Köln Hbf - Berlin Ostbahnhof



rollstuhlgerecht 9, 11 Fahrrad 4, 5, 8

**IC 1917 Berlin Südkreuz Karlsruhe Hbf**

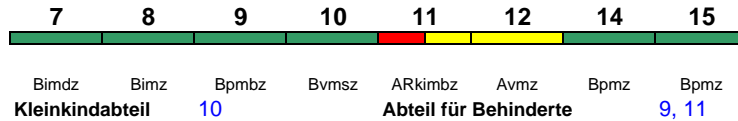
200 km/h &lt; Berlin Südkreuz - Karlsruhe Hbf



rollstuhlgerecht 9 Fahrrad 6

**IC 1918 Aachen Hbf Dresden Hbf**

200 km/h &lt; Aachen Hbf - Dresden Hbf

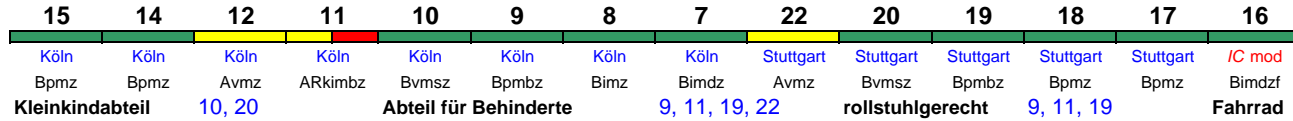


rollstuhlgerecht 9, 11 Fahrrad 7

Wagen 15: Touristikzugwagen; Zug endet zeitweise in Berlin Südkreuz (Fahrplan s. www.bahn.de)

**IC 1919 Berlin Ostbf Köln Hbf**

200 km/h &lt; Berlin Ostbf - Köln Hbf

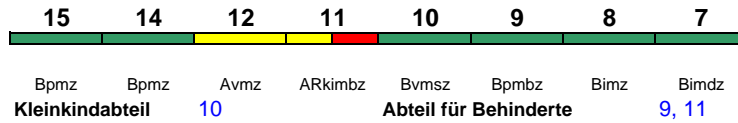


rollstuhlgerecht 9, 11, 19 Fahrrad 7, 16

Wagen 16-22 bis Hannover Hbf (als IC 1995 weiter nach Stuttgart Hbf); Wagen 15: Touristikzugwagen. Kein Durchgang zwischen Wagen 7 und Wagen 22 möglich

**IC 1920 Frankfurt(M)Hbf Berlin Ostbf**

200 km/h &lt; Frankfurt(M)Hbf - Berlin Ostbahnhof

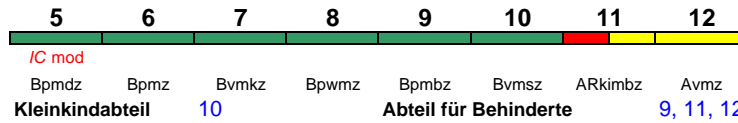


rollstuhlgerecht 9, 11 Fahrrad 7

Wagen 15: Touristikzugwagen

**IC 1921 Wolfsburg Hbf Hannover Hbf**

200 km/h &lt; Wolfsburg Hbf - Hannover Hbf

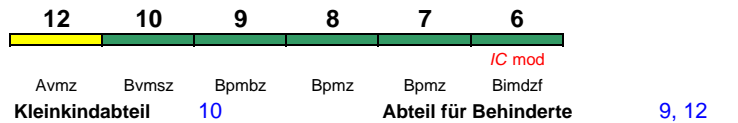


rollstuhlgerecht 9, 11 Fahrrad 6

Reihung gültig Mo, Di und Do; Wagen 6: Touristikzugwagen

**IC 1921 Wolfsburg Hbf Hannover Hbf**

200 km/h &lt; Wolfsburg Hbf - Hannover Hbf

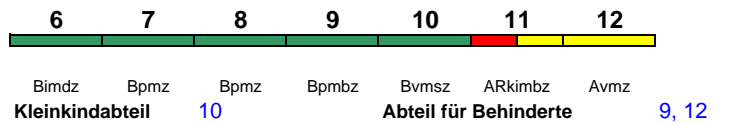


rollstuhlgerecht 9 Fahrrad 6

Reihung gültig Mi

**IC 1921 Berlin Ostbf Köln Hbf**

200 km/h &lt; Berlin Ostbahnhof - Köln Hbf



rollstuhlgerecht 9, 11 Fahrrad 6

Reihung gültig Fr

**IC 1922 Köln Hbf Berlin Ostbf**

200 km/h &lt; Köln Hbf - Berlin Ostbahnhof



rollstuhlgerecht 9 Fahrrad 4, 6

**IC 1923 Berlin Ostbf Köln Hbf**

200 km/h &lt; Berlin Ostbahnhof - Köln Hbf



Avmz ARkimbz Bvmsz Bpmbz Bimdz Bwmz Bimz Bimdz Bimdz  
**Kleinkindabteil** 10 **Abteil für Behinderte** 9

rollstuhlgerecht 9, 11 **Fahrrad** 4, 5, 8

Reihung gültig Mi

**IC 1923 Berlin Ostbf Köln Hbf**

200 km/h &lt; Berlin Ostbahnhof - Köln Hbf



Bimdz Bimz Bpmbz Bvmsz ARkimbz Avmz Bpmz Bpmz  
**Kleinkindabteil** 10 **Abteil für Behinderte** 9, 11

rollstuhlgerecht 9, 11 **Fahrrad** 7

Reihung gültig Do; Wagen 15: Touristikzugwagen

**IC 1923 Berlin Ostbf Köln Hbf**

200 km/h &lt; Berlin Ostbahnhof - Köln Hbf



*IC mod* *IC mod* ARkimbz Bvmsz *IC mod* *IC mod* *IC mod*  
 Avmz Avmz Bpmbz Bvmsz Bpmbz Bpmz Bpmz Bpmz Bimdz  
**Kleinkindabteil** 10 **Abteil für Behinderte** 9, 11

rollstuhlgerecht 9, 11 **Fahrrad** 5

Reihung gültig Fr

**IC 1924 Köln Hbf Stralsund Hbf**200 km/h < Köln Hbf - Berlin Hbf  
Berlin Hbf - Stralsund Hbf >

*IC mod*  
 Bimdzf Bpmz Bpwmz Bpmbz Bvmsz Avmz  
**Kleinkindabteil** 10 **Abteil für Behinderte** 9, 12

rollstuhlgerecht 9 **Fahrrad** 6**IC 1925 Berlin Südkreuz Köln Hbf**

200 km/h &lt; Berlin Südkreuz - Köln Hbf



Avmz Bvmsz Bpmbz Bpwmz Bpmz *IC mod* Bimdzf  
**Kleinkindabteil** 10 **Abteil für Behinderte** 9, 12

rollstuhlgerecht 9 **Fahrrad** 6

Reihung gültig Fr

**IC 1925 Berlin Südkreuz Köln Hbf**

200 km/h &lt; Berlin Südkreuz - Köln Hbf



Bimdz Bpmz Bpmz Bpmbz Bvmsz ARkimbz Avmz  
**Kleinkindabteil** 10 **Abteil für Behinderte** 9, 12

rollstuhlgerecht 9, 11 **Fahrrad** 6

Reihung gültig So

**IC 1926 Köln Hbf Berlin Ostbahnhof**

200 km/h &lt; Köln Hbf - Berlin Ostbahnhof



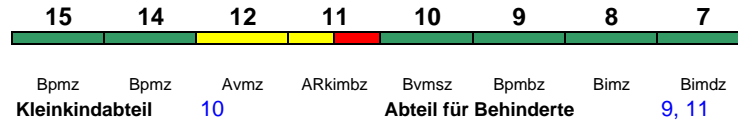
Bimdz Bimz Bpmbz Bvmsz ARkimbz Avmz Bpmz Bpmz  
**Kleinkindabteil** 10 **Abteil für Behinderte** 9, 11

rollstuhlgerecht 9, 11 **Fahrrad** 7

Wagen 15: Touristikzugwagen

**IC 1927 Berlin Ostbf Köln Hbf**

200 km/h &lt; Berlin Ostbahnhof - Köln Hbf

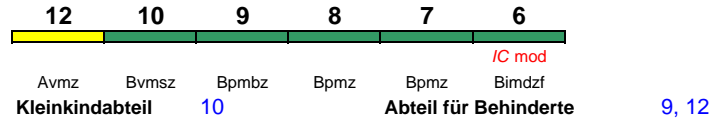


rollstuhlgerecht 9, 11 Fahrrad 7

Reihung gültig Mo-Do

**IC 1927 Berlin Ostbf Aachen Hbf**

200 km/h &lt; Berlin Ostbahnhof - Aachen Hbf

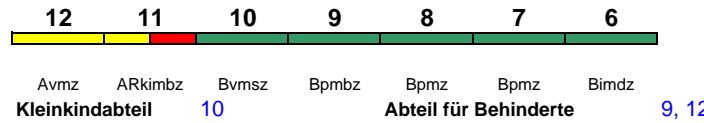


rollstuhlgerecht 9 Fahrrad 6

Reihung gültig Fr

**IC 1928 Köln Hbf Berlin Südkreuz**

200 km/h &lt; Köln Hbf - Berlin Südkreuz

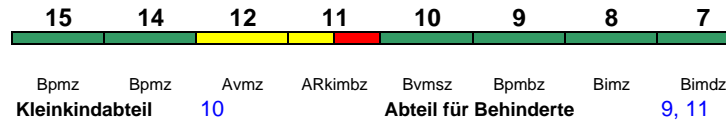


rollstuhlgerecht 9, 11 Fahrrad 6

Zug endet zeitweise in Berlin Ostbf (Fahrplan s. www.bahn.de); ab 14.5. in umgekehrter Reihung

**IC 1929 Berlin Ostbf Köln Hbf**

200 km/h &lt; Berlin Ostbahnhof - Köln Hbf

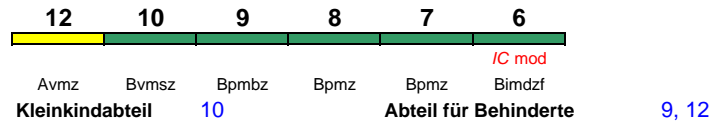


rollstuhlgerecht 9, 11 Fahrrad 7

Wagen 15: Touristikzugwagen

**IC 1932 Stralsund Hbf Oldenburg(Oldb)Hbf**

200 km/h &lt; Stralsund Hbf - Oldenburg(Oldb)Hbf

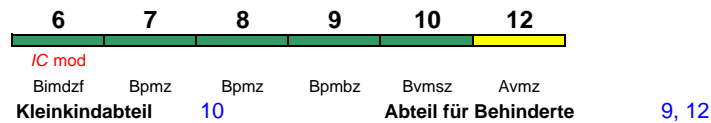


rollstuhlgerecht 9 Fahrrad 6

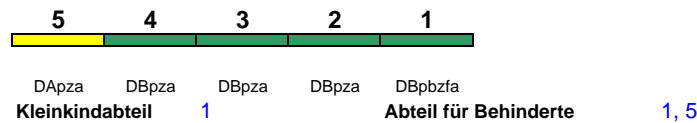
"Pommersche Bucht"

**IC 1933 Oldenburg(O)Hbf Leipzig Hbf**

200 km/h &lt; Oldenburg(Oldb)Hbf - Leipzig Hbf



rollstuhlgerecht 9 Fahrrad 6

**IC 1934 Leipzig Hbf Emden Hbf**160 km/h < Leipzig Hbf - Leer(Ostfriesl)  
Leer(Ostfriesl) - Emden Hbf >

rollstuhlgerecht 1 Fahrrad 1-4

IC 2

**IC 1937 Halle(Saale)Hbf Berlin Hbf**

200 km/h &lt; Halle(Saale)Hbf - Berlin Hbf



*IC mod*  
 Bimdzf Bpmz Bpmz Bpmz Bvmsz Avmsz  
 Kleinkindabteil 10 Abteil für Behinderte

9, 12 rollstuhlgerecht 9 Fahrrad 6

**IC 1938 Berlin Hbf Leipzig Hbf**

200 km/h &lt; Berlin Hbf - Leipzig Hbf




*IC mod*  
 Avmsz Bvmsz Bpmbz Bpmz Bimz Bimdzf  
 Kleinkindabteil 9 Abteil für Behinderte

8, 12 rollstuhlgerecht 8 Fahrrad 5

ab 7.5. in umgekehrter Reihung

**IC 1949 Hannover Hbf Leipzig Hbf**

160 km/h &lt; Hannover Hbf - Leipzig Hbf



DBpbzfa DBpza DBpza DBpza DApza  
 Kleinkindabteil 1 Abteil für Behinderte

1, 5 rollstuhlgerecht 1 Fahrrad 1-4

*IC 2***IC 1950 Berlin Hbf Frankfurt(M)Hbf**
 200 km/h < Berlin Hbf - Leipzig Hbf  
 Leipzig Hbf - Bebra >  
 < Bebra - Frankfurt(M)Hbf >


Avmsz Bvmsz Bpmbz Bpwmz Bpwmz Bpwmz Bimz Bimz Bimdz  
 Kleinkindabteil 10 Abteil für Behinderte

9, 12 rollstuhlgerecht 9 Fahrrad 3

Reihung gültig Mo

**IC 1950 Bebra Frankfurt(M)Hbf**

200 km/h &lt; Bebra - Frankfurt(M)Hbf



Avmsz Bvmsz Bpmbz Bpwmz Bpwmz Bpwmz Bimz Bimz Bimdz  
 Kleinkindabteil 10 Abteil für Behinderte

9, 12 rollstuhlgerecht 9 Fahrrad 3

Reihung gültig Di-Fr

**IC 1952 Berlin Hbf Köln Hbf**
 200 km/h < Berlin Hbf - Hamm(Westf)  
 Hamm(Westf) - Köln Hbf >


*IC mod*  
 Bimdzf Bimz Bpmz Bpmbz Bvmsz Avmsz  
 Kleinkindabteil 10 Abteil für Behinderte

9, 12 rollstuhlgerecht 9 Fahrrad 6

Reihung gültig Fr bis 10.2.

**IC 1952 Berlin Hbf Erfurt Hbf**

200 km/h &lt; Berlin Hbf - Erfurt Hbf



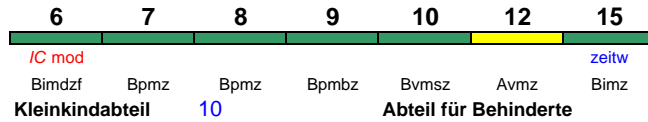
*IC mod*  
 Bimdzf Bimz Bpmz Bpmbz Bvmsz Avmsz  
 Kleinkindabteil 10 Abteil für Behinderte

9, 12 rollstuhlgerecht 9 Fahrrad 6

Reihung gültig Fr ab 5.5.

**IC 1952 Berlin Hbf Frankfurt(M)Hbf**

200 km/h < Berlin Hbf - Hamm(Westf)  
Hamm(Westf) - Frankfurt(M)Hbf >

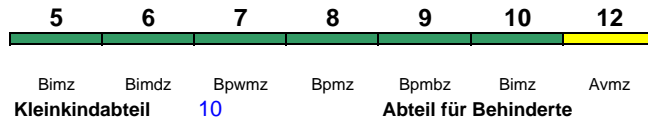


rollstuhlgerecht 9 Fahrrad 6

Reihung gültig So

**IC 1955 Frankfurt(M)Hbf Leipzig Hbf**

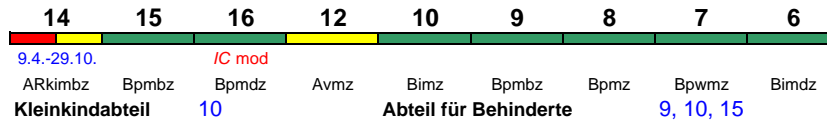
200 km/h < Frankfurt(M)Hbf - Leipzig Hbf



rollstuhlgerecht 9 Fahrrad 6

**IC 1956 Leipzig Hbf Karlsruhe Hbf**

200 km/h < Leipzig Hbf - Frankfurt(M)Hbf  
Frankfurt(M)Hbf - Karlsruhe Hbf >

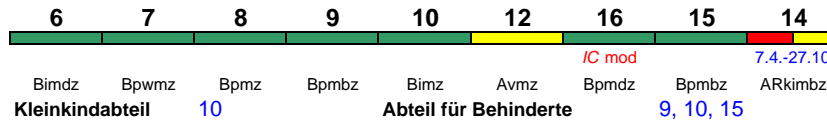


rollstuhlgerecht 9, 14, 15 Fahrrad 6, 16

12.2.-9.4. ab Leipzig Hbf in umgekehrter Reihung, kein Richtungswechsel in Frankfurt(M)Hbf

**IC 1957 Frankfurt(M)Hbf Leipzig Hbf**

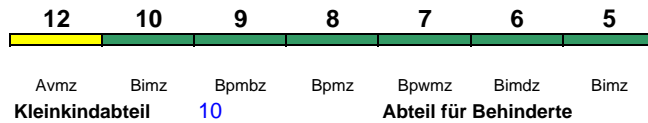
200 km/h < Frankfurt(M)Hbf - Leipzig Hbf



rollstuhlgerecht 9, 14, 15 Fahrrad 6, 16

**IC 1958 Leipzig Hbf Ffm Flughafen Fern**

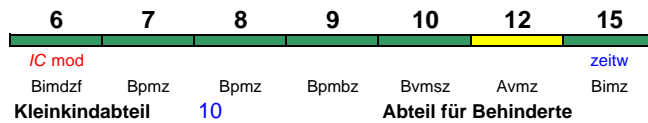
200 km/h < Leipzig Hbf - Frankfurt(M)Flughafen Fernbf



rollstuhlgerecht 9 Fahrrad 6

**IC 1959 Düsseldorf Hbf Berlin Hbf**

200 km/h < Düsseldorf Hbf - Hamm(Westf)  
Hamm(Westf) - Berlin Hbf >

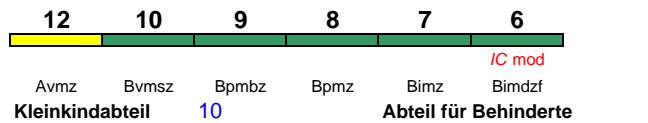


rollstuhlgerecht 9 Fahrrad 6

Reihung gültig Fr

**IC 1959 Düsseldorf Hbf Berlin Hbf**

200 km/h < Düsseldorf Hbf - Hamm(Westf)  
Hamm(Westf) - Berlin Hbf >

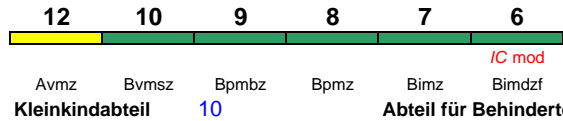


rollstuhlgerecht 9 Fahrrad 6

Reihung gültig So bis 5.2.

**IC 1959 Erfurt Hbf Berlin Hbf**

200 km/h < Erfurt Hbf - Berlin Hbf

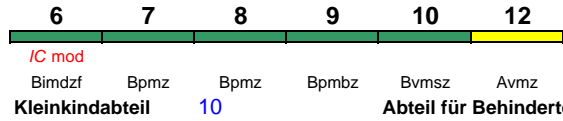


rollstuhlgerecht 9 **Fahrrad 6**

Reihung gültig So ab 7.5.

**IC 1962 Berlin Hbf Köln Hbf**

200 km/h < Berlin Hbf - Kassel-Wilhelmshöhe  
Kassel-Wilh. - Hamm(Westf) >  
< Hamm(Westf) - Köln Hbf

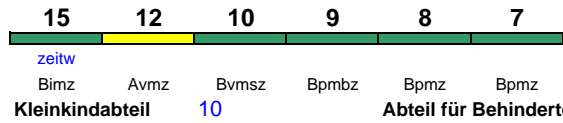


rollstuhlgerecht 9 **Fahrrad 6**

Reihung gültig Fr

**IC 1962 Berlin Hbf Köln Hbf**

200 km/h < Berlin Hbf - Kassel-Wilhelmshöhe  
Kassel-Wilh. - Hamm(Westf) >  
< Hamm(Westf) - Köln Hbf

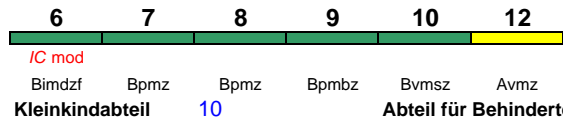


rollstuhlgerecht 9 **Fahrrad 6**

Reihung gültig So; Zug endet zeitweise in Kassel-Wilhelmshöhe (Fahrplan siehe www.bahn.de)

**IC 1969 Düsseldorf Hbf Berlin Hbf**

200 km/h < Düsseldorf Hbf - Hamm(Westf)  
Hamm(Westf) - Kassel-Wilh. >  
< Kassel-Wilhelmshöhe - Berlin Hbf

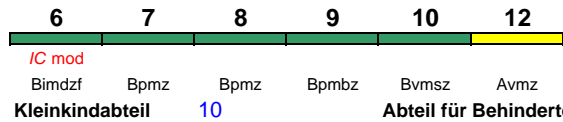


rollstuhlgerecht 9 **Fahrrad 6**

Reihung gültig Fr; Zug beginnt zeitweise in Kassel-Wilhelmshöhe (Fahrplan siehe www.bahn.de)

**IC 1969 Düsseldorf Hbf Berlin Hbf**

200 km/h < Düsseldorf Hbf - Hamm(Westf)  
Hamm(Westf) - Kassel-Wilh. >  
< Kassel-Wilhelmshöhe - Berlin Hbf

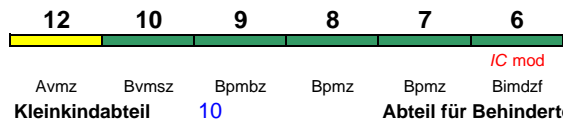


rollstuhlgerecht 9 **Fahrrad 6**

Reihung gültig So

**IC 1970 Stuttgart Hbf Stralsund Hbf**

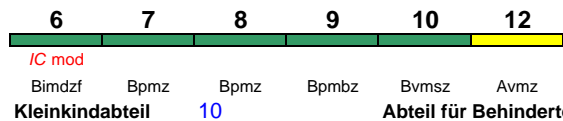
200 km/h < Stuttgart Hbf - Berlin Hbf  
Berlin Hbf - Stralsund Hbf >



rollstuhlgerecht 9 **Fahrrad 6**

**IC 1971 Frankfurt(M)Hbf Stuttgart Hbf**

200 km/h < Frankfurt(M)Hbf - Stuttgart Hbf



rollstuhlgerecht 9 **Fahrrad 6**



**IC 1972 Frankfurt(M)Hbf Hamburg-Altona**

200 km/h < Frankfurt(M)Hbf - Hamburg-Altona



Bimz Bimdz Bpwmz Bpmz Bpmbz Bimz Avnz  
**Kleinkindabteil** 10 **Abteil für Behinderte** 9, 10

rollstuhlgerecht 9 **Fahrrad** 6

**IC 1973 Frankfurt(M)Hbf Stuttgart Hbf**

200 km/h < Frankfurt(M)Hbf - Stuttgart Hbf



Bvmz Bpmz Bpmz Bvmz WRmz Avnz Avnz Bvmz Bpmz  
**Damen-/Stillabteil** 260 **Abteil für Behinderte** 260, 274, 275

rollstuhlgerecht --- **Fahrrad** 258, 259, 273

Wagenmaterial: ÖBB

**IC 1974 Berlin Südkreuz Hamburg-Altona**

200 km/h < Berlin Südkreuz - Hamburg-Altona



Avnz ARkimbz Bvmsz Bpmz Bpmz Bpmz Bpmbdzf  
**Kleinkindabteil** 10 **Abteil für Behinderte** 9, 11

rollstuhlgerecht 6, 11 **Fahrrad** 6

**IC 1976 Stuttgart Hbf Frankfurt(M)Hbf**

200 km/h < Stuttgart Hbf - Frankfurt(M)Hbf



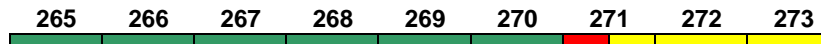
Avnz Bimz Bpmbz Bpmz Bpwmz Bimz  
**Kleinkindabteil** 10 **Abteil für Behinderte** 9, 10

rollstuhlgerecht 9 **Fahrrad** 6

Reihung gültig Mo-Fr

**IC 1976 Stuttgart Hbf Frankfurt(M)Hbf**

200 km/h < Stuttgart Hbf - Frankfurt(M)Hbf



Bpmbdzf Bpmz Bpmz Bvmz Bpmbz Bvmsz ARkimbz Avnz Apmz  
**Kleinkindabteil** 270 **Abteil für Behinderte** 269, 271

rollstuhlgerecht 265, 269, 271 **Fahrrad** 265

IC mod

Reihung gültig Sa

**IC 1978 Berlin Südkreuz Hamburg-Altona**

200 km/h < Berlin Südkreuz - Hamburg-Altona



Bimdz Bimz Bpmbz Bvmsz ARkimbz Avnz Bpmz Bpmz  
**Kleinkindabteil** 10 **Abteil für Behinderte** 9, 11

rollstuhlgerecht 9, 11 **Fahrrad** 7

Wagen 15: Touristikzugwagen

**IC 1980 München Hbf Hamburg-Altona**

200 km/h < München Hbf - Hamburg-Altona



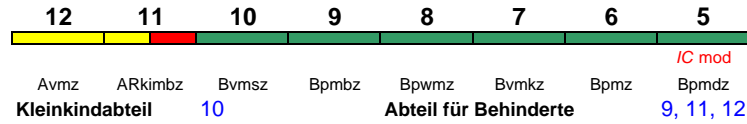
Bpmdz Bpmz Bvmkz Bpwmz Bpmbz Bvmsz ARkimbz Avnz  
**Kleinkindabteil** 10 **Abteil für Behinderte** 9, 11, 12

rollstuhlgerecht 9, 11 **Fahrrad** 5

Wagen 6: Touristikzugwagen

**IC 1981 Flensburg München Hbf**

200 km/h < Flensburg - München Hbf

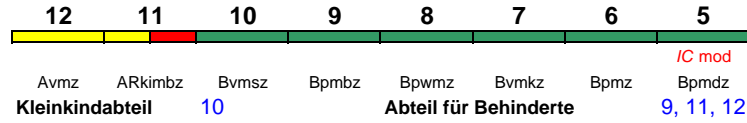


rollstuhlgerecht 9, 11 Fahrrad 5

"Flensburger Förde; Reihung gültig Fr; Wagen 6: Touristikzugwagen

**IC 1981 Hamburg Hbf München Hbf**

200 km/h < Hamburg Hbf - München Hbf

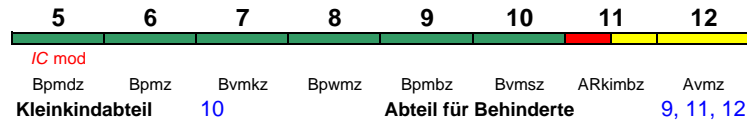


rollstuhlgerecht 9, 11 Fahrrad 5

"Flensburger Förde"; Reihung gültig So; Wagen 6: Touristikzugwagen

**IC 1984 München Hbf Hamburg-Altona**

200 km/h < München Hbf - Hamburg-Altona

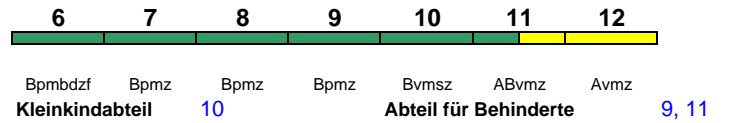


rollstuhlgerecht 9, 11 Fahrrad 5

Wagen 6: Touristikzugwagen

**IC 1989 Stralsund Hbf Göttingen**

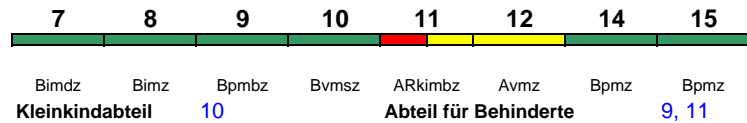
200 km/h < Stralsund Hbf - Rostock Hbf  
Rostock Hbf - Hamburg Hbf >  
< Hamburg Hbf - Göttingen



rollstuhlgerecht 6 Fahrrad 6

**IC 1992 Frankfurt(M)Hbf Berlin Ostbf**

200 km/h < Frankfurt(M)Hbf - Berlin Ostbahnhof

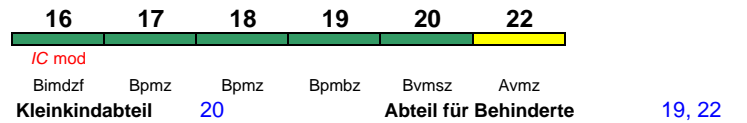


rollstuhlgerecht 9, 11 Fahrrad 7

Wagen 15: Touristikzugwagen

**IC 1995 Hannover Hbf Stuttgart Hbf**

200 km/h < Hannover Hbf - Frankfurt(M)Hbf  
Frankfurt(M)Hbf - Stuttgart Hbf >

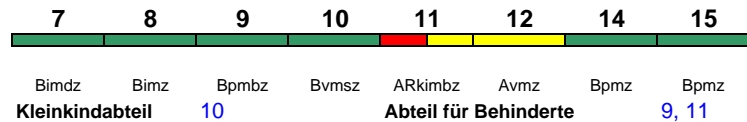


rollstuhlgerecht 19 Fahrrad 16

Zug kommt als IC 1919 aus Berlin

**IC 1997 Berlin Südkreuz Frankfurt(M)Hbf**

200 km/h < Berlin Südkreuz - Hannover Hbf  
Hannover Hbf - Frankfurt(M)Hbf >



rollstuhlgerecht 9, 11 Fahrrad 7

Wagen 15: Touristikzugwagen

**IC 1998 Frankfurt(M)Hbf Berlin Ostbf**

200 km/h < Frankfurt(M)Hbf - Berlin Ostbahnhof



*IC mod*  
Bimdzf Bpmz Bpmz Bpmbz Bvmsz Avmsz  
**Kleinkindabteil** 10 **Abteil für Behinderte**

9, 12

rollstuhlgerecht 9

Fahrrad 6